

Принята на педагогическом
совете МБДОУ №149
Протокол № 3 от 30.03.2022г.

Утверждаю:
заведующая МБДОУ №149
_____ Г.В. Иванова
Приказ № 41/1 от 05.04.2022г.

ОСНОВНАЯ ОБРАЗОВАТЕЛЬНАЯ ПРОГРАММА
дошкольного образования
муниципального бюджетного дошкольного
образовательного учреждения №149 «Детский сад
общеразвивающего вида с приоритетным осуществлением
деятельности по познавательно-речевому направлению
развития воспитанников»

Основная образовательная программа разработана в соответствии с федеральным государственным образовательным стандартом дошкольного образования (Приказ Министерства образования и науки РФ от 17 октября 2013 г. №1155).

Содержание образовательного процесса для воспитанников строится на основе примерной основной образовательной программы дошкольного образования «Радуга» (С.Г. Якобсон, Т.И. Гризик, Т.Н. Доронова и др.). Образовательная программа МБДОУ № 149 «Детский сад общеразвивающего вида» является нормативно-правовым документом, регламентирующим организацию и содержание образовательной деятельности ДОУ. На основании проблемно-ориентированного анализа в Программе определены цели и задачи образовательной деятельности, представлено программно-методическое обеспечение образовательного процесса, раскрыты методики и технологии, особенности организации образовательной деятельности.

Содержание программы

I. Целевой раздел.

1.1. Пояснительная записка

1.1.1. Цели и задачи реализации Программы

1.1.2. Принципы и подходы к формированию Программы

1.1.3. Значимые для разработки и реализации основной образовательной программы дошкольного образования характеристики.

1.2. Планируемые результаты освоения основной образовательной программы дошкольного образования

II. Содержательный раздел

2.1. Описание образовательной деятельности в соответствии с направлениями развития ребенка (в пяти образовательных областях)

2.2. Описание вариативных форм, способов, методов и средств реализации Программы с учетом возрастных и индивидуальных особенностей воспитанников

2.3. Особенности образовательной деятельности разных видов и культурных практик

2.4. Способы и направления поддержки детской инициативы

2.5. Особенности взаимодействия педагогического коллектива с семьями воспитанников

2.6. Иные характеристики содержания основной образовательной программы дошкольного образования

III. Организационный раздел.

3.1. Материально-техническое обеспечение Программы.

3.2. Обеспечение методическими материалами и средствами обучения и воспитания

3.3. Организация режима пребывания детей в образовательном учреждении

3.4. Особенности традиционных событий, праздников, мероприятий

3.5. Особенности организации развивающей предметно-пространственной среды

КРАТКАЯ ПРЕЗЕНТАЦИЯ

I. ЦЕЛЕВОЙ РАЗДЕЛ ОБРАЗОВАТЕЛЬНОЙ ПРОГРАММЫ.

1.1. Пояснительная записка.

1.1.1. Цели и задачи реализации основной образовательной программы дошкольного образования.

Цель программы: ФГОС ДО /п.2.1./

- создание условий развития ребенка, открывающих возможности для его позитивной социализации, его личностного развития, развития инициативы и творческих способностей на основе сотрудничества со взрослыми и сверстниками и соответствующим возрасту видам деятельности;
- создание развивающей образовательной среды, которая представляет собой систему условий социализации и индивидуализации детей

Задачи: ФГОС ДО /п.1.6 /

- сохранение и укрепление физического и психического здоровья детей, а также формирование ценности здорового образа жизни;
- обеспечение равных возможностей для полноценного развития каждого ребёнка в период дошкольного детства независимо от места жительства, пола, нации, языка, социального статуса, психофизиологических и других особенностей (в том числе ограниченных возможностей здоровья);
- развитие физических, интеллектуальных, нравственных, эстетических, творческих способностей детей, их стремление к саморазвитию;
- поддержка и развитие детской инициативности и самостоятельности в познавательной, коммуникативной и творческой деятельности;
- формирование социокультурной среды, соответствующей возрастным, индивидуальным, психологическим и физиологическим особенностям детей;
- формирование предпосылок учебной деятельности (у детей старшего дошкольного возраста), необходимых и достаточных для успешного решения ими задач начального общего образования;
- вариативность использования образовательного материала, позволяющая развивать творчество в соответствии с интересами и наклонностями каждого ребенка;
- обеспечение психолого-педагогической поддержки семьи и повышение компетентности родителей (законных представителей) в вопросах охраны и укрепления здоровья, развития и образования детей.

1.1.2. Принципы и подходы к формированию основной образовательной программы дошкольного образования

ФГОС ДО /п.1.4 /

Программа разработана на основе **Принципов**:

- полноценного проживания ребенком всех этапов детства (младенческого, раннего и дошкольного возраста), обогащение детского развития;
- построения образовательной деятельности на основе индивидуальных особенностей каждого ребенка, при котором сам ребенок становится активным в выборе содержания своего образования, становится субъектом образования (индивидуализация дошкольного образования);
- содействия и сотрудничества детей и взрослых, признания ребенка полноценным участником (субъектом) образовательных отношений;
- поддержки инициативы детей в различных видах деятельности;
- сотрудничества с семьей;
- приобщения детей к социокультурным нормам, традициям семьи, общества и государства;
- формирования познавательных интересов и познавательных действий ребенка в различных видах деятельности;
- возрастной адекватности дошкольного образования (соответствие условий, требований, методов возрасту и особенностям развития);
- учета этнокультурной ситуации развития детей.

Самыми широко применяемыми **подходами** к формированию Программы можно назвать:

- *Системный подход*. Сущность: относительно самостоятельные компоненты рассматриваются как совокупность взаимосвязанных компонентов: цели образования, субъекты педагогического процесса: педагог и воспитанник, содержание образования, методы, формы, средства педагогического процесса. Задача воспитателя: учет взаимосвязи компонентов.
- *Личностно-ориентированный подход*. Сущность: Личность как цель, субъект, результат и главный критерий эффективности педагогического процесса. Задача воспитателя: создание условий для саморазвития задатков и творческого потенциала личности.
- *Деятельностный подход*. Сущность: деятельность – основа, средство и условие развития личности, это целесообразное преобразование модели окружающей действительности. Задачи воспитателя: выбор и организация деятельности ребенка с позиции субъекта познания труда и общения (активность самого).
- *Индивидуальный подход*. Сущность: учет индивидуальных особенностей каждого ребенка. Задачи воспитателя: индивидуальный подход необходим каждому ребенку, как «трудному», так и благополучному, т.к. помогает ему осознать свою индивидуальность, научиться управлять своим поведением, эмоциями, адекватно оценивать собственные сильные и слабые стороны.
- *Аксиологический (ценностный) подход* предусматривает организацию воспитания на основе определенных ценностей, которые, с одной стороны, становятся целью и результатом воспитания, а с другой – его средством.
- *Компетентностный подход* основным результатом образовательной деятельности становится формирование основ компетентностей как постоянно развивающейся способности воспитанников самостоятельно действовать при решении актуальных проблем, т.е. быть готовым: решать проблемы в сфере учебной деятельности; объяснять явления действительности, их сущность, причины, ориентироваться в проблемах современной жизни; решать проблемы, связанные с реализацией определённых социальных ролей.
- *Культурологический подход* – методологическое основание процесса воспитания, предусматривающее опору в обучении и воспитании на национальные традиции народа, его культуру, национальные и этнические особенности.

1.1.3. Значимые для разработки и реализации основной образовательной программы дошкольного образования характеристики

Возрастная характеристика детей 2-3 лет

Физическое развитие

Дети владеют основными жизненно важными *движениями* (ходьба, бег, лазание, действия с предметами), сидят на корточках, спрыгивают с нижней ступеньки.

Социально-коммуникативное развитие

У 2 летних детей наблюдается устойчивое *эмоциональное состояние*. Для них характерны яркие эмоциональные реакции, связанные с непосредственными желаниями ребенка. Проявления агрессии бывают редко, проявляется эмоциональный механизм сопереживания, сочувствия, радости. Все дети называют себя по имени, употребляют местоимение «я» и дают себе первичную самооценку – «я хороший», «я сам». Для детей 3-х летнего возраста характерна неосознанность мотивов, импульсивность и зависимость чувств и желаний от ситуации. Дети легко заражаются эмоциональным состоянием сверстников. Однако в этом возрасте начинает складываться и произвольность поведения. У детей к 3 годам появляются чувство гордости и стыда, начинают формироваться элементы сознания, связанные с идентификацией с именем и полом. Ранний возраст завершается кризисом 3-х лет. Кризис часто сопровождается рядом отрицательных проявлений: упрямство, негативизм, нарушение общения с взрослыми и др.

Игра носит процессуальный характер, главное в ней - действия. Дети уже спокойно играют рядом с другими детьми, но моменты общей игры кратковременны. Они совершаются с игровыми предметами, приближенными к реальности. Появляются действия с предметами - заместителями. Для детей 3х летнего возраста игра рядом. В игре дети выполняют отдельные игровые действия, носящие условный характер. Роль осуществляется фактически, но не называется. Сюжет игры - цепочка из 2х действий; воображаемую ситуацию удерживает взрослый.

Речевое развитие

В ходе совместной с взрослыми предметной деятельности продолжает развиваться понимание *речи*. Слово отделяется от ситуации и приобретает самостоятельное значение. Возрастает количество понимаемых слов. Интенсивно развивается активная речь детей. К 3-м годам они осваивают основные грамматические структуры, пытаются строить простые предложения, в разговоре с взрослым используют практически все части речи. Активный словарь достигает 1000-1500 слов. К концу 3-го года жизни речь становится средством общения ребенка со сверстниками, дети воспринимают все звуки родного языка, но произносят их с большими искажениями.

Познавательное развитие

В сфере *познавательного развития* восприятие окружающего мира - чувственное - имеет для детей решающее значение. Они воспринимают мир всеми органами чувств, но воспринимают целостные вещи, а не отдельные сенсорные свойства. Возникает взаимодействие в работе разных органов чувств. Зрение и осязание начинают взаимодействовать при восприятии формы, величины и пространственных отношений. Слух и речедвигательные системы начинают взаимодействовать при восприятии и различении речи. Постепенно учитывается острота зрения и возрастает способность к различению цветов. *Внимание* детей произвольно. Ребенок просто не понимает, что значит заставить себя быть внимательным, т.е. произвольно направлять и удерживать свое внимание на каком-либо объекте. Устойчивость внимания ребенка зависит от его интереса к объекту. Направить на что-либо внимание ребенка путем словесного указания - очень трудно. Детям сложно немедленно выполнять просьбы. Объем внимания ребенка очень невелик - один предмет. *Память* проявляется главным образом в узнавании воспринимающихся ранее вещей

и событий. Преднамеренного запоминания нет, но при этом запоминаю то, что им понравилось, что они с интересом слушали или за чем наблюдали. Ребенок запоминает то, что запомнилось само. Основной формой мышления становится наглядно-действенная.

Художественно-эстетическое развитие

В этом возрасте наиболее доступными видами *изобразительной деятельности* является рисование и лепка. Ребенок уже способен сформулировать намерение изобразить какой-либо предмет. Но, естественно, сначала у него ничего не получается: рука не слушается. Основные изображения: линии, штрихи, округлые предметы. Типичным является изображение человека в виде «головонога» - и отходящих от нее линий.

В *музыкальной деятельности* у ребенка возникает интерес и желание слушать музыку, выполнять простейшие музыкально-ритмические и танцевальные движения. Ребенок вместе с взрослым способен подпевать элементарные музыкальные фразы.

Возрастная характеристика, контингента детей 3-4 лет.

Физическое развитие

3-хлетний ребенок владеет основными жизненно важными *движениями* (ходьба, бег, лазание, действия с предметами). Возникает интерес к определению соответствия движений образцу. Дети испытывают свои силы в более сложных видах деятельности, но вместе с тем им свойственно неумение соизмерять свои силы со своими возможностями.

Моторика выполнения движений характеризуется более или менее точным воспроизведением структуры движения, его фаз, направления и т.д. К 4-м годам ребенок может без остановки пройти по гимнастической скамейке, руки в стороны; ударять мяч об пол и ловить его двумя руками (3 раза подряд); перекладывать по одному мелкие предметы (пуговицы, горошины и т.п. – всего 20 шт.) с поверхности стола в небольшую коробку (правой рукой).

Начинает развиваться самооценка при выполнении физических упражнений, при этом дети ориентируются в значительной мере на оценку воспитателя.

3-4-х летний ребенок владеет элементарными *гигиеническими навыками* самообслуживания (самостоятельно и правильно моет руки с мылом после прогулки, игр, туалета; аккуратно пользуется туалетом: туалетной бумагой, не забывает спускать воду из бачка для слива; при приеме пищи пользуется ложкой, салфеткой; умеет пользоваться носовым платком; может самостоятельно устранить беспорядок в одежде, причёске, пользуясь зеркалом, расческой).

Социально-коммуникативное развитие

К трем годам ребенок достигает определенного уровня социальной компетентности: он проявляет интерес к другому человеку, испытывает доверие к нему, стремится к общению и *взаимодействию* со взрослыми и сверстниками. У ребенка возникают личные симпатии, которые проявляются в желании поделиться игрушкой, оказать помощь, утешить. Ребенок испытывает повышенную потребность в эмоциональном контакте со взрослыми, ярко выражает свои чувства - радость, огорчение, страх, удивление, удовольствие и др. Для налаживания контактов с другими людьми использует речевые и неречевые (взгляды, мимика, жесты, выразительные позы и движения) способы общения. Осознает свою половую принадлежность («Я мальчик», «Я девочка»). Фундаментальная характеристика ребенка трех лет - *самостоятельность* («Я сам», «Я могу»). Он активно заявляет о своем желании быть, как взрослые (самому есть, одеваться), включаться в настоящие дела (мыть посуду, стирать, делать покупки и т.п.). Взаимодействие и общение детей четвертого года жизни имеют поверхностный характер, отличаются ситуативностью, неустойчивостью, кратковременностью, чаще всего иницируются взрослым.

Для детей 3х летнего возраста характерна *игра рядом*. В игре дети выполняют отдельные игровые действия, носящие условный характер. Роль осуществляется фактически, но не называется. Сюжет игры - цепочка из 2х действий; воображаемую ситуацию удерживает

взрослый. К 4м годам дети могут объединяться по 2-3 человека, для разыгрывания простейших сюжетно-ролевых игр. Игровые действия взаимосвязаны, имеют четкий ролевой характер. Роль называется, по ходу игры дети могут менять роль. Игровая цепочка состоит из 3-4 взаимосвязанных действий. Дети самостоятельно удерживают воображаемую ситуацию.

Речевое развитие

Общение ребенка в этом возрасте ситуативно, иницируется взрослым, неустойчиво, кратковременно. Осознает свою половую принадлежность. Возникает новая форма общения со взрослым – *общение на познавательные темы*, которое сначала включено в совместную со взрослым познавательную деятельность.

Уникальность *речевого развития* детей в этом возрасте состоит в том, что в этот период ребенок обладает повышенной чувствительностью к языку, его звуковой и смысловой стороне. В младшем дошкольном возрасте осуществляется переход от исключительного господства ситуативной (понятной только в конкретной обстановке) речи к использованию и ситуативной, и контекстной (свободной от наглядной ситуации) речи. Владение родным языком характеризуется использованием основных грамматических категорий (согласование, употребление их по числу, времени и т.д., хотя отдельные ошибки допускаются) и словаря разговорной речи. Возможны дефекты звукопроизношения.

Познавательное развитие

В развитии *познавательной сферы* расширяются и качественно изменяются способы и средства ориентировки ребенка в окружающей обстановке. Ребенок активно использует по назначению некоторые бытовые предметы, игрушки, предметы-заместители и словесные обозначения объектов в быту, игре, общении. Формируются качественно новые свойства сенсорных процессов: ощущение и восприятие. В практической деятельности ребенок учитывает свойства предметов и их назначение: знает название 3-4 цветов и 2-3 форм; может выбрать из 3-х предметов разных по величине «самый большой». Рассматривая новые предметы (растения, камни и т.п.) ребенок не ограничивается простым зрительным ознакомлением, а переходит к осязательному, слуховому и обонятельному восприятию. Важную роль начинают играть образы памяти. Память и внимание ребенка носит произвольный, пассивный характер. По просьбе взрослого ребенок может запомнить не менее 2-3 слов и 5-6 названий предметов. К 4-м годам способен запомнить значительные отрывки из любимых произведений.. Рассматривая объекты, ребенок выделяет один, наиболее яркий признак предмета, и ориентируясь на него, оценивает предмет в целом. Его интересуют результаты действия, а сам процесс достижения еще не умеет проследивать.

Конструктивная деятельность в 3-4 года ограничивается возведением несложных построек по образцу (из 2-3 частей) и по замыслу. Ребенок может заниматься, не отвлекаясь, увлекательной для него деятельностью в течение 5 минут.

Художественно-эстетическое развитие

Ребенок с удовольствием знакомится с элементарными средствами выразительности (цвет, звук, форма, движения, жесты), проявляется интерес к произведениям народного и классического искусства, к литературе (стихи, песенки, потешки), к исполнению и слушанию музыкальных произведений.

Изобразительная деятельность ребенка зависит от его представлений о предмете. В 3-4 года они только начинают формироваться. Графические образы бедны, предметны, схематичны. У одних дошкольников в изображении отсутствуют детали, у других рисунки могут быть более детализированы. Замысел меняется по ходу изображения. Дети уже могут использовать цвет. Большое значение для развития моторики в этом возрасте имеет *лепка*. Ребенок может вылепить под руководством взрослого простые предметы. В 3-4 года из-за недостаточного развития мелких мышц руки, дети не работают с ножницами, апплицируют из готовых геометрических фигур. Ребенок способен выкладывать и наклеивать элементы декоративного узора и предметного схематичного изображения из 2-4 основных частей.

В *музыкально-ритмической деятельности* ребенок 3-4 лет испытывает желание слушать музыку и производить естественные движения под звучащую музыку. К 4 годам овладевает элементарными певческими навыками несложных музыкальных произведений. Ребенок хорошо перевоплощается в образ зайчика, медведя, лисы, петушка и т.п. в движениях, особенно под плясовую мелодию. Приобретает элементарные навыки подыгрывания на детских ударных музыкальных инструментах (барабан, металлофон). Закладываются основы для развития музыкально-ритмических и художественных способностей.

Возрастная характеристика, контингента детей 4-5 лет

К пяти годам складывается «психологический портрет» личности, в котором важная роль принадлежит компетентности, в особенности интеллектуальной (это возраст «почемучек»), а также креативности.

Физическое развитие

В этом возрасте продолжается рост всех органов и систем, сохраняется потребность в *движении*. Двигательная активность становится целенаправленной, отвечает индивидуальному опыту и интересу, движения становятся осмысленными, мотивированными и управляемыми. Сохраняется высокая эмоциональная значимость процесса деятельности для ребенка, неспособность завершить ее по первому требованию. Появляется способность к регуляции двигательной активности. У детей появляется интерес к познанию себя, своего тела, его строения, возможностей. У детей возникает потребность действовать совместно, быстро, ловко, в едином для всех детей темпе; соблюдать определенные интервалы во время передвижения в разных построениях, быть ведущим. Уровень функциональных возможностей повышается.

Позитивные изменения наблюдаются в развитии *моторики*. Дошкольники лучше удерживают равновесие перешагивая через небольшие преграды, нанизывает бусины (20 шт.) средней величины (или пуговицы) на толстую леску.

В 4-5 лет у детей совершенствуются *культурно-гигиенические навыки* (хорошо освоен алгоритм умывания, одевания, приема пищи): они аккуратны во время еды, умеют правильно надевать обувь, убирают на место свою одежду, игрушки, книги. В элементарном самообслуживании (одевание, раздевание, умывание и др.) проявляется самостоятельность ребенка.

Социально-коммуникативное развитие

К 5 годам у детей возрастает интерес и потребность в *общении, особенно со сверстниками*, осознание своего положения среди них. Ребенок приобретает способы взаимодействия с другими людьми. Использует речь и другие средства общения для удовлетворения разнообразных потребностей. Лучше ориентируется в человеческих отношениях: способен заметить эмоциональное состояние близкого взрослого, сверстника, проявить внимание и сочувствие. У детей формируется потребность в уважении со стороны взрослого, для них оказывается чрезвычайно важной его похвала. Это приводит к их повышенной обидчивости на замечания. Повышенная обидчивость представляет собой возрастной феномен. Совершенствуется умение пользоваться установленными формами вежливого обращения.

В *игровой деятельности* появляются ролевые взаимодействия. Они указывают на то, что дошкольники начинают отделять себя от принятой роли. В процессе игры роли могут меняться. В этом возрасте начинают появляться постоянные партнеры по игре. В общую игру может вовлекаться от двух до пяти детей, а продолжительность совместных игр составляет в среднем 15-20 мин.

Ребенок начинает регулировать свое поведение в соответствии с принятыми в обществе нормами; умеет довести начатое дело до конца (соорудить конструкцию, убрать игрушки, правила игры и т. п.) - проявление произвольности.

У детей начинает формироваться способность контролировать свои эмоции в движении, чему способствует освоение ими языка эмоций (гаммы переживаний, настроений). Эмоциональность пятилетнего ребенка отличается многообразием способов выражения своих чувств: радости, грусти, огорчения, удовольствия. Ребенок способен проявить сочувствие, сопереживание, которое лежит в основе нравственных поступков.

К 5-ти годам в элементарном выполнении отдельных поручений (дежурство по столовой, уход за растениями и животными) проявляется самостоятельность.

Речевое развитие

Изменяется содержание *общения* ребенка и взрослого. Оно выходит за пределы конкретной ситуации, в которой оказывается ребенок. Ведущим становится познавательный мотив. Информация, которую ребенок получает в процессе общения, может быть сложной и трудной для понимания, но она вызывает интерес.

В *речевом развитии* детей 4-5 лет улучшается произношение звуков (кроме сонорных) и дикция. Речь становится предметом активности детей. Они удачно имитируют голоса животных, интонационно выделяют речь тех или иных персонажей. Интерес вызывают ритмическая структура речи, рифмы. Развивается грамматическая сторона речи. Дети занимаются словотворчеством на основе грамматических правил. Речь детей при взаимодействии друг с другом носит ситуативный характер, а при общении с взрослым становится внеситуативной.

Познавательное развитие

В *познавательном развитии* 4-5 летних детей характерна высокая мыслительная активность. 5-ти летние «почемучки» интересуются причинно-следственными связями в разных сферах жизни (изменения в живой и неживой природе, происхождение человека), профессиональной деятельностью взрослых и др., то есть начинает формироваться представление о различных сторонах окружающего мира. К 5-ти годам более развитым становится восприятие. Дети оказываются способными назвать форму на которую похож тот или иной предмет. Они могут вычленять в сложных объектах простые формы и из простых форм воссоздавать сложные объекты. Дети способны упорядочить группы предметов по сенсорному признаку – величине, цвету; выделить такие параметры, как высота, длина и ширина. Совершенствуется ориентация в пространстве. Возрастает объем памяти. Дети запоминают до 7-8 названий предметов. Начинает складываться произвольное запоминание: дети способны принять задачу на запоминание, помнят поручения взрослых, могут выучить небольшое стихотворение и т.д. Начинает развиваться образное мышление. Дети оказываются способными использовать простые схематизированные изображения для решения несложных задач. Увеличивается устойчивость внимания. Ребенку оказывается доступной сосредоточенная деятельность в течение 15-20 минут.

Усложняется *конструирование*. Постройки могут включать 5-6 деталей. Формируются навыки конструирования по собственному замыслу, а также планирование последовательности действий.

Художественно-эстетическое развитие

На пятом году жизни ребенок осознаннее воспринимает произведения художественно-изобразительно-музыкального творчества, легко устанавливает простые причинные связи в сюжете, композиции и т.п., эмоционально откликается на отраженные в произведении искусства действия, поступки, события, соотносит увиденное со своими представлениями о красивом, радостном, печальном, злом и т.д. У ребенка появляется желание делиться своими впечатлениями от встреч с искусством, со взрослыми и сверстниками. Продолжает развиваться воображение. Формируются такие его особенности, как оригинальность и произвольность. Дети могут самостоятельно придумать небольшую сказку на заданную тему.

Значительное развитие получает *изобразительная деятельность*. *Рисунки* становятся предметным и детализированным. В этом возрасте дети рисуют предметы прямоугольной, овальной формы, простые изображения животных. Дети могут своевременно насыщать ворс кисти краской, промывать по окончании работы. Графическое изображение человека характеризуется наличием туловища, глаз, рта, носа, волос, иногда одежды и ее деталей. Дети могут *вырезать* ножницами по прямой, диагонали, к 5 годам овладевают приемами вырезывания предметов круглой и овальной формы. *Лепят* предметы круглой, овальной, цилиндрической формы, простейших животных, рыб, птиц.

К 5-ти годам ребенок выполняет элементарные танцевальные движения (пружинка, подскоки, кружение и т.д.). Может петь протяжно, при этом вместе начинать и заканчивать пение. Развитию исполнительской деятельности способствует доминирование в данном возрасте продуктивной мотивации (спеть песню, станцевать танец, сыграть на инструменте). Дети делают первые попытки творчества.

Возрастная характеристика, контингента детей 5-6 лет

Физическое развитие

Продолжается процесс окостенения скелета ребенка. Дошкольник более совершенно овладевает различными видами *движений*. Тело приобретает заметную устойчивость. Дети к 6 годам уже могут совершать пешие прогулки, но на небольшие расстояния. Шестилетние дети значительно точнее выбирают движения, которые им надо выполнить. У них обычно отсутствуют лишние движения, которые наблюдаются у детей 3-5 лет. В период с 5 до 6 лет ребенок постепенно начинает адекватно оценивать результаты своего участия в играх соревновательного характера. Удовлетворение полученным результатом к 6 годам начинает доставлять ребенку радость, способствует эмоциональному благополучию и поддерживает положительное отношение к себе («я хороший, ловкий» и т.д.). Уже начинают наблюдаться различия в движениях мальчиков и девочек (у мальчиков - более прерывистые, у девочек – мягкие, плавные).

К 6 годам совершенствуется развитие мелкой *моторики* пальцев рук. Некоторые дети могут продеть шнурок в ботинок и завязать бантиком.

В старшем возрасте продолжают совершенствоваться *культурно-гигиенические навыки*: умеет одеться в соответствии с условиями погоды, выполняет основные правила личной гигиены, соблюдает правила приема пищи, проявляет навыки самостоятельности. Полезные привычки способствуют усвоению основ здорового образа жизни.

Речевое развитие

Общение детей выражается в свободном диалоге со сверстниками и взрослыми, выражении своих чувств и намерений с помощью речевых и неречевых (жестовых, мимических, пантомимических) средств.

Продолжает совершенствоваться *речь*, в том числе ее звуковая сторона. Дети могут правильно воспроизводить шипящие, свистящие и сонорные звуки. Развивается фонематический слух, интонационная выразительность речи при чтении стихов в сюжетно-ролевой игре и в повседневной жизни. Совершенствуется грамматический строй речи. Дети используют все части речи, активно занимаются словотворчеством. Богаче становится лексика: активно используются синонимы и антонимы. Развивается связная речь: дети могут пересказывать, рассказывать по картинке, передавая не только главное, но и детали.

Познавательное развитие

В *познавательной деятельности* продолжает совершенствоваться восприятие цвета, формы и величины, строения предметов; представления детей систематизируются. Дети называют не только основные цвета и их оттенки, но и промежуточные цветовые оттенки; форму прямоугольников, овалов, треугольников. К 6-ти годам дети легко выстраивают в ряд – по возрастанию или убыванию – до десяти предметов разных по величине. Однако дошкольники испытывают трудности при анализе пространственного положения объектов, если сталкиваются с несоответствием формы и их пространственного расположения. В старшем дошкольном возрасте продолжает развиваться образное мышление. Дети способны не только решить задачу в наглядном плане, но и совершить преобразования объекта. Продолжают совершенствоваться обобщения, что является основой словесно-логического мышления. 5-6 лет

- это возраст творческого воображения. Дети самостоятельно могут сочинить оригинальные правдоподобные истории. Наблюдается переход от произвольного к произвольному вниманию.

Конструирование характеризуется умением анализировать условия, в которых протекает эта деятельность. Дети используют и называют различные детали деревянного конструктора. Могут заменять детали постройки в зависимости от имеющегося материала. Овладевают обобщенным способом обследования образца. Конструктивная деятельность может осуществляться на основе схемы, по замыслу и по условиям. Дети могут конструировать из бумаги, складывая ее в несколько раз (2,4,6 сгибов); из природного материала.

Социально-коммуникативное развитие

Дети проявляют высокую познавательную активность. Ребенок нуждается в содержательных контактах со сверстниками. Их речевые контакты становятся все более длительными и активными. Дети самостоятельно объединяются в небольшие группы на основе взаимных симпатий. В этом возрасте дети имеют дифференцированное представление о своей гендерной принадлежности по существенным признакам (женские и мужские качества, особенности проявления чувств).

В игровой деятельности дети шестого года жизни уже могут распределять роли до начала игры и строят свое поведение, придерживаясь роли. Игровое взаимодействие сопровождается речью, соответствующей и по содержанию, и интонационно взятой роли. Речь, сопровождающая реальные отношения детей, отличается от ролевой речи. При распределении ролей могут возникать конфликты, связанные с субординацией ролевого поведения. Наблюдается организация игрового пространства, в котором выделяются смысловой «центр» и «периферия». В игре дети часто пытаются контролировать друг друга - указывают, как должен вести себя тот или иной персонаж.

Ребенок пытается сравнивать ярко выраженные эмоциональные состояния, видеть проявления эмоционального состояния в выражениях, жестах, интонации голоса. Проявляет интерес к поступкам сверстников.

В трудовой деятельности освоенные ранее виды детского труда выполняются качественно, быстро, осознанно. Активно развиваются планирование и самооценивание трудовой деятельности.

Художественно-эстетическое развитие

В изобразительной деятельности 5-6 летний ребенок свободно может изображать предметы круглой, овальной, прямоугольной формы, состоящих из частей разной формы и соединений разных линий. Расширяются представления о цвете (знают основные цвета и оттенки, самостоятельно может приготовить розовый и голубой цвет). Старший возраст – это возраст активного *рисования*. Рисунки могут быть самыми разнообразными по содержанию: это жизненные впечатления детей, иллюстрации к фильмам и книгам, воображаемые ситуации. Обычно рисунки представляют собой схематичные изображения различных объектов, но могут отличаться оригинальностью композиционного решения. Изображение человека становится более детализированным и пропорциональным. По рисунку можно судить о половой принадлежности и эмоциональном состоянии изображенного человека. Рисунки отдельных детей отличаются оригинальностью, креативностью. В *лепке* детям не представляется трудности создать более сложное по форме изображение. Дети успешно справляются с вырезыванием предметов прямоугольной и круглой формы разных пропорций.

Старших дошкольников отличает яркая эмоциональная реакция на *музыку*. Появляется интонационно-мелодическая ориентация музыкального восприятия. Дошкольники могут петь без напряжения, плавно, отчетливо произнося слова; свободно выполняют танцевальные движения: полуприседания с выставлением ноги на пятку, поочередное выбрасывание ног вперед в прыжке и т.д. Могут импровизировать, сочинять мелодию на заданную тему. Формируются первоначальные представления о жанрах и видах музыки.

Возрастная характеристика, контингента детей 6-7 лет

Физическое развитие

К 7 годам скелет ребенка становится более крепким, поэтому он может выполнять различные *движения*, которые требуют гибкости, упругости, силы. Его тело приобретает заметную устойчивость, чему способствует усиленный рост ног. Ноги и руки становятся более выносливыми, ловкими, подвижными. В этом возрасте дети уже могут совершать довольно длительные прогулки, долго бегать, выполнять сложные физические упражнения.

У семилетних детей отсутствуют лишние движения. Ребята уже самостоятельно, без специальных указаний взрослого, могут выполнить ряд движений в определенной последовательности, контролируя их, изменяя (произвольная регуляция движений).

Ребенок уже способен достаточно адекватно оценивать результаты своего участия в подвижных и спортивных играх соревновательного характера. Удовлетворение полученным результатом доставляет ребенку радость и поддерживает положительное отношение к себе и своей команде («мы выиграли, мы сильнее»).

Имеет представление о своем физическом облике (высокий, толстый, худой, маленький и т.п.) и здоровье, заботиться о нем. Владеет *культурно-гигиеническими навыками* и понимает их необходимость.

Социально-коммуникативное развитие

К семи годам у ребенка ярко проявляется уверенность в себе и чувство собственного достоинства, умение отстаивать свою позицию в совместной деятельности. Семилетний ребенок способен к волевой регуляции поведения, преодолению непосредственных желаний, если они противоречат установленным нормам, данному слову, обещанию. Способен проявлять волевые усилия в ситуациях выбора между «можно» и «нельзя», «хочу» и «должен». Проявляет настойчивость, терпение, умение преодолевать трудности. Может сдерживать себя, высказывать просьбы, предложения, несогласие в социально приемлемой форме. Произвольность поведения — один из важнейших показателей психологической готовности к школе.

Самостоятельность ребенка проявляется в способности без помощи взрослого решать различные задачи, которые возникают в повседневной жизни (самообслуживание, уход за растениями и животными, создание среды для самостоятельной игры, пользование простыми безопасными приборами — включение освещения, телевизора, проигрывателя и т.п.).

В сюжетно-ролевых *играх* дети 7-го года жизни начинают осваивать сложные взаимодействия людей, отражающих характерные значимые жизненные ситуации, например, свадьбу, болезнь и т.п. Игровые действия становятся более сложными, обретают особый смысл, который не всегда открывается взрослому. Игровое пространство усложняется. В нем может быть несколько центров, каждый из которых поддерживает свою сюжетную линию. При этом дети способны отслеживать поведение партнеров по всему игровому пространству и менять свое поведение в зависимости от места в нем (например, ребенок обращается к продавцу не просто как покупатель/, а как покупатель-мама). Если логика игры требует появления новой роли, то ребенок может по ходу игры взять на себя новую роль, сохранив при этом роль, взятую ранее.

Семилетний ребенок умеет заметить изменения настроения взрослого и сверстника, учесть желания других людей; способен к установлению устойчивых контактов со сверстниками. Ребенок семи лет отличается большим богатством и глубиной переживаний, разнообразием их проявлений и в то же время большей сдержанностью эмоций. Ему свойственно «*эмоциональное* предвосхищение» — предчувствие собственных переживаний и переживаний других людей, связанных с результатами тех или иных действий и поступков («Если я подарю маме свой рисунок, она очень обрадуется»).

Речевое развитие

Происходит активное развитие диалогической речи. Диалог детей приобретает характер скоординированных предметных и речевых действий. В недрах диалогического *общения* старших дошкольников зарождается и формируется новая форма речи - монолог. Дошкольник внимательно слушает рассказы родителей, что у них произошло на работе, живо интересуется тем, как они познакомились, при встрече с незнакомыми людьми спрашивают, кто это, есть ли у них дети и т.п.

У детей продолжает развиваться *речь*: ее звуковая сторона, грамматический строй, лексика. Развивается связная речь. В высказываниях детей отражаются как расширяющийся словарь, так и характер обобщений, формирующихся в этом возрасте. Дети начинают активно употреблять обобщающие существительные, синонимы, антонимы, прилагательные и т.д.

Познавательное развитие

Познавательные процессы претерпевают качественные изменения; развивается произвольность действий. Наряду с наглядно-образным мышлением появляются элементы словесно-логического мышления. Продолжают развиваться навыки обобщения и рассуждения, но они еще в значительной степени ограничиваются наглядными признаками ситуации. Продолжает развиваться воображение, однако часто приходится констатировать снижение развития воображения в этом возрасте в сравнении со старшей группой. Это можно объяснить различными влияниями, в том числе средств массовой информации, приводящими к стереотипности детских образов. Внимание становится произвольным, в некоторых видах деятельности время произвольного сосредоточения достигает 30 минут. У детей появляется особый интерес к печатному слову, математическим отношениям. Они с удовольствием узнают буквы, овладевают звуковым анализом слова, счетом и пересчетом отдельных предметов.

К 7 годам дети в значительной степени освоили *конструирование* из строительного материала. Они свободно владеют обобщенными способами анализа, как изображений, так и построек. Свободные постройки становятся симметричными и пропорциональными. Дети точно представляют себе последовательность, в которой будет осуществляться постройка. В этом возрасте дети уже могут освоить сложные формы сложения из листа бумаги и придумывать собственные. Усложняется конструирование из природного материала.

Художественно-эстетическое развитие

В *изобразительной деятельности* детей 6-7 лет *рисунки* приобретают более детализированный характер, обогащается их цветовая гамма. Более явными становятся различия между рисунками мальчиков и девочек. Мальчики охотно изображают технику, космос, военные действия; девочки обычно рисуют женские образы: принцесс, балерин, и т.д. Часто встречаются бытовые сюжеты: мама и дочка, комната и т.п. При правильном подходе у детей формируются художественно-творческие способности в изобразительной деятельности. Изображение человека становится еще более детализированным и пропорциональным. Появляются пальцы на руках, глаза, рот, нос, брови, подбородок. Одежда может быть украшена различными деталями. Предметы, которые дети лепят и вырезают, имеют различную форму, цвет, строение, по-разному расположены в пространстве. Вместе с тем могут к 7-ми годам передать конкретные свойства предмета с натуры. Семилетнего ребенка характеризует активная деятельностная позиция, готовность к спонтанным решениям, любопытство, постоянные вопросы к взрослому, способность к речевому комментированию процесса и результата собственной деятельности, стойкая мотивация достижений, развитое воображение. Процесс создания продукта носит творческий поисковый характер: ребенок ищет разные способы решения одной и той же задачи. Ребенок семи лет достаточно адекватно оценивает результаты своей деятельности по сравнению с другими детьми, что приводит к становлению представлений о себе и своих возможностях.

Значительно обогащается индивидуальная интерпретация *музыки*. Ребенок определяет, к какому жанру принадлежит прослушанное произведение. Чисто и выразительно поет, правильно передавая мелодию (ускоряя, замедляя). Дошкольник может самостоятельно придумать и показать танцевальное или ритмическое движение.

1.2. Планируемые результаты освоения основной образовательной программы дошкольного образования.

ПООП ДО (п.1.2.)

Результатами освоения программы являются целевые ориентиры дошкольного образования, которые представляют собой социально-нормативные возрастные характеристики возможных достижений ребенка.

К целевым ориентирам дошкольного образования относятся следующие социально-нормативные возрастные характеристики возможных достижений ребенка:

Целевые ориентиры в раннем возрасте

К трем годам ребенок:

- интересуется окружающими предметами, активно действует с ними, исследует их свойства, экспериментирует. Использует специфические, культурно фиксированные предметные действия, знает назначение бытовых предметов (ложки, расчески, карандаша и пр.) и умеет пользоваться ими. Проявляет настойчивость в достижении результата своих действий;
- стремится к общению и воспринимает смыслы в различных ситуациях общения со взрослыми, активно подражает им в движениях и действиях, умеет действовать согласованно;
- владеет активной и пассивной речью: понимает речь взрослых, может обращаться с вопросами и просьбами, знает названия окружающих предметов и игрушек;
- проявляет интерес к сверстникам; наблюдает за их действиями и подражает им. Взаимодействие с ровесниками окрашено яркими эмоциями;
- в короткой игре воспроизводит действия взрослого, впервые осуществляя игровые замещения;
- проявляет самостоятельность в бытовых и игровых действиях. Владеет простейшими навыками самообслуживания;
- любит слушать стихи, песни, короткие сказки, рассматривать картинки, двигаться под музыку. Проявляет живой эмоциональный отклик на эстетические впечатления. Охотно включается в продуктивные виды деятельности (изобразительную деятельность, конструирование и др.);
- с удовольствием двигается – ходит, бегает в разных направлениях, стремится осваивать различные виды движения (подпрыгивание, лазанье, перешагивание и пр.).

Целевые ориентиры на этапе завершения освоения Программы

К семи годам:

- ребенок овладевает основными культурными способами деятельности, проявляет инициативу и самостоятельность в игре, общении, конструировании и других видах детской активности. Способен выбирать себе род занятий, участников по совместной деятельности;
- ребенок положительно относится к миру, другим людям и самому себе, обладает чувством собственного достоинства. Активно взаимодействует со сверстниками и взрослыми, участвует в совместных играх. Способен договариваться, учитывать интересы и чувства других, сопереживать неудачам и радоваться успехам других, адекватно проявляет свои чувства, в том числе чувство веры в себя, старается разрешать конфликты;
- ребенок обладает воображением, которое реализуется в разных видах деятельности и прежде всего в игре. Ребенок владеет разными формами и видами игры, различает условную и реальную ситуации, следует игровым правилам;

– ребенок достаточно хорошо владеет устной речью, может высказывать свои мысли и желания, использовать речь для выражения своих мыслей, чувств и желаний, построения речевого высказывания в ситуации общения, может выделять звуки в словах, у ребенка складываются предпосылки грамотности;

– у ребенка развита крупная и мелкая моторика. Он подвижен, вынослив, владеет основными произвольными движениями, может контролировать свои движения и управлять ими;

– ребенок способен к волевым усилиям, может следовать социальным нормам поведения и правилам в разных видах деятельности, во взаимоотношениях со взрослыми и сверстниками, может соблюдать правила безопасного поведения и личной гигиены;

– ребенок проявляет любознательность, задает вопросы взрослым и сверстникам, интересуется причинно-следственными связями, пытается самостоятельно придумывать объяснения явлениям природы и поступкам людей. Склонен наблюдать, экспериментировать, строить смысловую картину окружающей реальности, обладает начальными знаниями о себе, о природном и социальном мире, в котором он живет. Знаком с произведениями детской литературы, обладает элементарными представлениями из области живой природы, естествознания, математики, истории и т.п. Способен к принятию собственных решений, опираясь на свои знания и умения в различных видах деятельности.

Степень реального развития этих характеристик и способности ребенка их проявлять к моменту перехода на следующий уровень образования могут существенно варьировать у разных детей в силу различий в условиях жизни и индивидуальных особенностей развития конкретного ребенка.

Программа строится на основе общих закономерностей развития личности детей дошкольного возраста с учетом сенситивных периодов в развитии.

II. СОДЕРЖАТЕЛЬНЫЙ РАЗДЕЛ.

2.1. Описание образовательной деятельности в соответствии с направлениями развития ребенка (в пяти образовательных областях)

Ранний возраст (1-3 года)

Социально-коммуникативное развитие

В области социально-коммуникативного развития основными задачами образовательной деятельности являются создание условий для:

- дальнейшего развития общения ребенка со взрослыми;
- дальнейшего развития общения ребенка с другими детьми;
- дальнейшего развития игры
- дальнейшего развития навыков самообслуживания.

В сфере развития общения со взрослым

Взрослый удовлетворяет потребность ребенка в общении и социальном взаимодействии, поощряя ребенка к активной речи. Взрослый не стремится искусственно ускорить процесс речевого развития. Он играет с ребенком, используя различные предметы, при этом активные действия ребенка и взрослого чередуются; показывает образцы действий с предметами; создает предметно-развивающую среду для самостоятельной игры-исследования; поддерживает инициативу ребенка в общении и предметно-манипулятивной активности, поощряет его действия.

Способствует развитию у ребенка позитивного представления о себе и положительного самоощущения: подносит к зеркалу, обращая внимание ребенка на детали его внешнего облика, одежды; учитывает возможности ребенка, поощряет достижения ребенка, поддерживает инициативность и настойчивость в разных видах деятельности.

Взрослый способствует развитию у ребенка интереса и доброжелательного отношения к другим детям: создает безопасное пространство для взаимодействия детей, насыщая его разнообразными предметами, наблюдает за активностью детей в этом пространстве, поощряет проявление интереса детей друг к другу и просоциальное поведение, называя детей по имени, комментируя (вербализируя) происходящее. Особое значение в этом возрасте приобретает вербализация различных чувств детей, возникающих в процессе взаимодействия: радости, злости, огорчения, боли и т. п., которые появляются в социальных ситуациях. Взрослый продолжает поддерживать стремление ребенка к самостоятельности в различных повседневных ситуациях и при овладении навыками самообслуживания.

В сфере развития социальных отношений и общения со сверстниками

Взрослый наблюдает за спонтанно складывающимся взаимодействием детей между собой в различных игровых и/или повседневных ситуациях; в случае возникающих между детьми конфликтов не спешит вмешиваться; обращает внимание детей на чувства, которые появляются у них в процессе социального взаимодействия; утешает детей в случае обиды и обращает внимание на то, что определенные действия могут вызывать обиду. В ситуациях, вызывающих позитивные чувства, взрослый комментирует их, обращая внимание детей на то, что определенные ситуации и действия вызывают положительные чувства удовольствия, радости, благодарности и т. п. Благодаря этому дети учатся понимать собственные действия и действия других людей в плане их влияния на других, овладевая, таким образом, социальными компетентностями.

В сфере развития игры

Взрослый организует соответствующую игровую среду, в случае необходимости знакомит детей с различными игровыми сюжетами, помогает освоить простые игровые действия (покормить куклу, помешать в кастрюльке «еду»), использовать предметы-заместители, поддерживает попытки ребенка играть в роли (мамы, дочери, врача и др.), организуют несложные сюжетные игры с несколькими детьми.

В сфере социального и эмоционального развития

Взрослый грамотно проводит адаптацию ребенка к Организации, учитывая привязанность детей к близким, привлекает родителей (законных представителей) или родных для участия и содействия в период адаптации. Взрослый, первоначально в присутствии родителей (законных представителей) или близких, знакомится с ребенком и налаживает с ним эмоциональный контакт. В период адаптации взрослый следит за эмоциональным состоянием ребенка и поддерживает постоянный контакт с родителями (законными представителями); предоставляет возможность ребенку постепенно, в собственном темпе осваивать пространство и режим Организации, не предъявляя ребенку излишних требований.

Ребенок знакомится с другими детьми. Взрослый же при необходимости оказывает ему в этом поддержку, представляя нового ребенка другим детям, называя ребенка по имени, усаживая его на первых порах рядом с собой.

Также в случае необходимости взрослый помогает ребенку найти себе занятия, знакомя его с пространством Организации, имеющимися в нем предметами и материалами. Взрослый поддерживает стремление детей к самостоятельности в самообслуживании (дает возможность самим одеваться, умываться и пр., помогает им), поощряет участие детей в повседневных бытовых занятиях; приучает к опрятности, знакомит с правилами этикета.

Познавательное развитие

В сфере познавательного развития основными задачами образовательной деятельности являются создание условий для:

- ознакомления детей с явлениями и предметами окружающего мира, овладения предметными действиями;
- развития познавательно-исследовательской активности и познавательных способностей.

В сфере ознакомления с окружающим миром

Взрослый знакомит детей с назначением и свойствами окружающих предметов и явлений в группе, на прогулке, в ходе игр и занятий; помогает освоить действия с игрушками-орудиями (совочком, лопаткой и пр.).

В сфере развития познавательно-исследовательской активности и познавательных способностей

Взрослый поощряет любознательность и исследовательскую деятельность детей, создавая для этого насыщенную предметно-развивающую среду, наполняя ее соответствующими предметами. Для этого можно использовать предметы быта – кастрюли, кружки, корзинки, пластмассовые банки, бутылки, а также грецкие орехи, каштаны, песок и воду. Взрослый с вниманием относится к проявлению интереса детей к окружающему природному миру, к детским вопросам, не спешит давать готовые ответы, разделяя удивление и детский интерес.

Речевое развитие

В области речевого развития основными задачами образовательной деятельности являются создание условий для:

- развития речи у детей в повседневной жизни;
- развития разных сторон речи в специально организованных играх и занятиях.

В сфере развития речи в повседневной жизни

Взрослые внимательно относятся к выражению детьми своих желаний, чувств, интересов, вопросов, терпеливо выслушивают детей, стремятся понять, что ребенок хочет сказать, поддерживая тем самым активную речь детей. Взрослый не указывает на речевые ошибки ребенка, но повторяет за ним слова правильно.

Взрослый использует различные ситуации для диалога с детьми, а также создает условия для развития общения детей между собой. Он задает открытые вопросы, побуждающие детей к активной речи; комментирует события и ситуации их повседневной жизни; говорит с ребенком о его опыте, событиях из жизни, его интересах; инициирует обмен мнениями и информацией между детьми.

В сфере развития разных сторон речи

Взрослые читают детям книги, вместе рассматривают картинки, объясняют, что на них изображено, поощряют разучивание стихов; организуют речевые игры, стимулируют словотворчество; проводят специальные игры и занятия, направленные на обогащение словарного запаса, развитие грамматического и интонационного строя речи, на развитие планирующей и регулирующей функций речи.

Художественно-эстетическое развитие

В области художественно-эстетического развития основными задачами образовательной деятельности являются создание условий для:

- развития у детей эстетического отношения к окружающему миру;
- приобщения к изобразительным видам деятельности;
- приобщения к музыкальной культуре;
- приобщения к театрализованной деятельности.

В сфере развития у детей эстетического отношения к окружающему миру

Взрослые привлекают внимание детей к красивым вещам, красоте природы, произведениям искусства, вовлекают их в процесс сопереживания по поводу воспринятого, поддерживают выражение эстетических переживаний ребенка.

В сфере приобщения к изобразительным видам деятельности

Взрослые предоставляют детям широкие возможности для экспериментирования с материалами – красками, карандашами, мелками, пластилином, глиной, бумагой и др.; знакомят с разнообразными простыми приемами изобразительной деятельности; поощряют воображение и творчество детей.

В сфере приобщения к музыкальной культуре

Взрослые создают в Организации и в групповых помещениях музыкальную среду, органично включая музыку в повседневную жизнь. Предоставляют детям возможность прослушивать фрагменты музыкальных произведений, звучание различных, в том числе детских музыкальных инструментов, экспериментировать с инструментами и звучащими предметами. Поют вместе с детьми песни, побуждают ритмично двигаться под музыку; поощряют проявления эмоционального отклика ребенка на музыку.

В сфере приобщения детей к театрализованной деятельности

Взрослые знакомят детей с театрализованными действиями в ходе разнообразных игр, инсценируют знакомые детям сказки, стихи, организуют просмотры театрализованных представлений. Побуждают детей принимать посильное участие в инсценировках, беседуют с ними по поводу увиденного.

Физическое развитие

В области физического развития основными задачами образовательной деятельности являются создание условий для:

- укрепления здоровья детей, становления ценностей здорового образа жизни;
- развития различных видов двигательной активности;
- формирования навыков безопасного поведения.

В сфере укрепления здоровья детей, становления ценностей здорового образа жизни

Взрослые организуют правильный режим дня, приучают детей к соблюдению правил личной гигиены, в доступной форме объясняют, что полезно и что вредно для здоровья.

В сфере развития различных видов двигательной активности

Взрослые организую пространственную среду с соответствующим оборудованием – как внутри помещений Организации, так и на внешней ее территории (горки, качели и т. п.) для удовлетворения естественной потребности детей в движении, для развития ловкости, силы, координации и т. п. Проводят подвижные игры, способствуя получению детьми радости от двигательной активности, развитию ловкости, координации движений, правильной осанки. Вовлекают детей в игры с предметами, стимулирующие развитие мелкой моторики.

В сфере формирования навыков безопасного поведения

Взрослые создают безопасную среду, а также предостерегают детей от поступков, угрожающих их жизни и здоровью. Требования безопасности не должны реализовываться за счет подавления детской активности и препятствования деятельному исследованию мира.

Дошкольный возраст

Социально-коммуникативное развитие

В области социально-коммуникативного развития ребенка в условиях информационной социализации основными задачами образовательной деятельности являются создание условий для:

- развития положительного отношения ребенка к себе и другим людям;
- развития коммуникативной и социальной компетентности, в том числе информационно-социальной компетентности;
- развития игровой деятельности;
- развития компетентности в виртуальном поиске.

В сфере развития положительного отношения ребенка к себе и другим людям

Взрослые создают условия для формирования у ребенка положительного самоощущения – уверенности в своих возможностях, в том, что он хороший, его любят. Способствуют развитию у ребенка чувства собственного достоинства, осознанию своих прав и свобод (иметь

собственное мнение, выбирать друзей, игрушки, виды деятельности, иметь личные вещи, по собственному усмотрению использовать личное время).

Взрослые способствуют развитию положительного отношения ребенка к окружающим его людям: воспитывают уважение и терпимость к другим детям и взрослым, вне зависимости от их социального происхождения, расовой и национальной принадлежности, языка, вероисповедания, пола, возраста, личностного и поведенческого своеобразия; воспитывают уважение к чувству собственного достоинства других людей, их мнениям, желаниям, взглядам.

В сфере развития коммуникативной и социальной компетентности

У детей с самого раннего возраста возникает потребность в общении и социальных контактах. Первый социальный опыт дети приобретают в семье, в повседневной жизни, принимая участие в различных семейных событиях. Уклад жизни и ценности семьи оказывают влияние на социально-коммуникативное развитие детей. Взрослые создают в Организации различные возможности для приобщения детей к ценностям сотрудничества с другими людьми, прежде всего реализуя принципы личностно-развивающего общения и содействия, предоставляя детям возможность принимать участие в различных событиях, планировать совместную работу. Это способствует развитию у детей чувства личной ответственности, ответственности за другого человека, чувства «общего дела», понимания необходимости согласовывать с партнерами по деятельности мнения и действия.

Взрослые помогают детям распознавать эмоциональные переживания и состояния окружающих, выражать собственные переживания. Способствуют формированию у детей представлений о добре и зле, обсуждая с ними различные ситуации из жизни, из рассказов, сказок, обращая внимание на проявления щедрости, жадности, честности, лживости, злости, доброты и др., таким образом, создавая условия освоения ребенком этических правил и норм поведения.

Взрослые предоставляют детям возможность выражать свои переживания, чувства, взгляды, убеждения и выбирать способы их выражения, исходя из имеющегося у них опыта.

Эти возможности свободного самовыражения играют ключевую роль в развитии речи и коммуникативных способностей, расширяют словарный запас и умение логично и связно выражать свои мысли, развивают готовность принятия на себя ответственности в соответствии с уровнем развития.

Интерес и внимание взрослых к многообразным проявлениям ребенка, его интересам и склонностям повышает его доверие к себе, веру в свои силы. Возможность внести свой вклад в общее дело и повлиять на ход событий, например при участии в планировании, возможность выбора содержания и способов своей деятельности помогает детям со временем приобрести способность и готовность к самостоятельности и участию в жизни общества, что характеризует взрослого человека современного общества, осознающего ответственность за себя и сообщество.

Взрослые способствуют развитию у детей социальных навыков: при возникновении конфликтных ситуаций не вмешиваются, позволяя детям решить конфликт самостоятельно и помогая им только в случае необходимости. В различных социальных ситуациях дети учатся договариваться, соблюдать очередность, устанавливать новые контакты.

Взрослые способствуют освоению детьми элементарных правил этикета и безопасного поведения дома, на улице. Создают условия для развития бережного, ответственного отношения ребенка к окружающей природе, рукотворному миру, а также способствуют усвоению детьми правил безопасного поведения, прежде всего на своем собственном примере и примере других, сопровождая собственные действия и/или действия детей комментариями.

В сфере развития игровой деятельности

Взрослые создают условия для свободной игры детей, организуют и поощряют участие детей в сюжетно-ролевых, дидактических, развивающих компьютерных играх и других игровых формах; поддерживают творческую импровизацию в игре. Используют дидактические

игры и игровые приемы в разных видах деятельности и при выполнении режимных моментов.

Вариативные программы и методические пособия по социально-коммуникативному развитию

Развитие игровой деятельности детей 2-7 лет	О.А. Карабанова, Т.Н. Доронова, Е.В. Соловьева	2-7 лет	http://www.kirov.spb.ru/dou/69/docs/obz.pdf
Основы безопасности детей дошкольного возраста.	Н.Н. Авдеева, О.Л. Князева, Р.Б. Стеркина.	3-7 лет	
Трудовое воспитание в детском саду»	Л.В.Куцакова.	2-7 лет	https://www.cross-kpk.ru/ims/ims%202020/%D0%BA%D1%83%D1%86%D0%B0%D0%BA%D0%BE%D0%B2%D0%B0%20%D1%82%D1%80%D1%83%D0%B4%D0%BE%D0%B2%D0%BE%D0%B5%20%D0%B2%D0%BE%D1%81%D0%BF%D0%B8%D1%82%D0%B0%D0%BD%D0%B8%D0%B5-6B9DB8F211536.pdf

Познавательное развитие

В области познавательного развития ребенка основными задачами образовательной деятельности являются создание условий для:

- развития любознательности, познавательной активности, познавательных способностей детей;
- развития представлений в разных сферах знаний об окружающей действительности, в том числе о виртуальной среде, о возможностях и рисках Интернета.

В сфере развития любознательности, познавательной активности, познавательных способностей

Взрослые создают насыщенную предметно-пространственную среду, стимулирующую познавательный интерес детей, исследовательскую активность, элементарное экспериментирование с различными веществами, предметами, материалами.

Ребенок с самого раннего возраста проявляет исследовательскую активность и интерес к окружающим предметам и их свойствам, а в возрасте 3-5 лет уже обладает необходимыми предпосылками для того, чтобы открывать явления из естественнонаучной области, устанавливая и понимая простые причинные взаимосвязи «если... то...».

Уже в своей повседневной жизни ребенок приобретает многообразный опыт

соприкосновения с объектами природы – воздухом, водой, огнем, землей (почвой), светом, различными объектами живой и неживой природы и т. п. Ему нравится наблюдать природные явления, исследовать их, экспериментировать с ними. Он строит гипотезы и собственные теории, объясняющие явления, знакомится с первичными закономерностями, делает попытки разобраться во взаимосвязях, присущих этой сфере.

Возможность свободных практических действий с разнообразными материалами, участие в элементарных опытах и экспериментах имеет большое значение для умственного и эмоционально-волевого развития ребенка, способствует построению целостной картины мира, оказывает стойкий долговременный эффект. У ребенка формируется понимание, что окружающий мир полон загадок, тайн, которые еще

предстоит разгадать. Таким образом, перед ребенком открывается познавательная перспектива дальнейшего изучения природы, мотивация расширять и углублять свои знания.

Помимо поддержки исследовательской активности, взрослый организует познавательные игры, поощряет интерес детей к различным развивающим играм и занятиям, например лото, шашкам, шахматам, конструированию и пр.

В сфере развития представлений в разных сферах знаний об окружающей действительности

Взрослые создают возможности для развития у детей общих представлений об окружающем мире, о себе, других людях, в том числе общих представлений в естественнонаучной области, математике, экологии. Взрослые читают книги, проводят беседы, экскурсии, организуют просмотр фильмов, иллюстраций познавательного содержания и предоставляют информацию в других формах. Побуждают детей задавать вопросы, рассуждать, строить гипотезы относительно наблюдаемых явлений, событий.

Знакомство с социокультурным окружением предполагает знакомство с названиями улиц, зданий, сооружений, организаций и их назначением, с транспортом, дорожным движением и правилами безопасности, с различными профессиями людей.

Усвоение детьми ценностей, норм и правил, принятых в обществе, лучше всего происходит при непосредственном участии детей в его жизни, в практических ситуациях, предоставляющих поводы и темы для дальнейшего обсуждения.

Широчайшие возможности для познавательного развития предоставляет свободная игра. Следуя интересам и игровым потребностям детей, взрослые создают для нее условия, поддерживают игровые (ролевые) действия, при необходимости предлагают варианты развертывания сюжетов, в том числе связанных с историей и культурой, а также с правилами поведения и ролями людей в социуме.

Участвуя в повседневной жизни, наблюдая за взрослыми, ребенок развивает математические способности и получает первоначальные представления о значении для человека счета, чисел, приобретает знания о формах, размерах, весе окружающих предметов, времени и пространстве, закономерностях и структурах. Испытывая положительные эмоции от обращения с формами, количествами, числами, а также с пространством и временем, ребенок незаметно для себя начинает еще до школы осваивать их математическое содержание. Благодаря освоению математического содержания окружающего мира в дошкольном возрасте у большинства детей развиваются предпосылки успешного учения в школе и дальнейшего изучения математики на протяжении всей жизни. Для этого важно, чтобы освоение математического содержания на ранних ступенях образования сопровождалось позитивными эмоциями – радостью и удовольствием. Предлагая детям математическое содержание, нужно также иметь в виду, что их индивидуальные возможности и предпочтения будут различными и поэтому освоение детьми математического содержания носит сугубо индивидуальный характер. По завершении этапа дошкольного образования между детьми наблюдается большой разброс в знаниях, умениях и навыках, касающихся математического содержания.

В соответствии с принципом интеграции образовательных областей предполагается взаимосвязь математического содержания с другими разделами Программы. Особенно тесно математическое развитие в раннем и дошкольном возрасте связано с социально-коммуникативным и речевым развитием. Развитие математического мышления происходит и совершенствуется через речевую коммуникацию с другими детьми и взрослыми, включенную в контекст взаимодействия в конкретных ситуациях.

Воспитатели систематически используют ситуации повседневной жизни для математического развития, например, классифицируют предметы, явления, выявляют последовательности в процессе действий «сначала это, потом то...» (ход времени, развитие сюжета в сказках и историях, порядок выполнения деятельности и др.), способствуют формированию пространственного восприятия (спереди, сзади, рядом, справа, слева и др.) и т. п., осуществляя при этом речевое сопровождение.

Элементы математики содержатся и могут отрабатываться на занятиях музыкой и танцами, движением и спортом. На музыкальных занятиях при освоении ритма танца, при выполнении физических упражнений дети могут осваивать счет, развивать пространственную координацию. Для этого воспитателем совместно с детьми осуществляется вербализация математических знаний, например фразами «две

ноги и две руки», «встать парами», «рассчитаться на первый и второй», «в команде играем вчетвером»; «выполняем движения под музыку в такт: раз, два, три, раз, два, три»; «встаем в круг» и др.

Математические элементы могут возникать в рисунках детей (фигуры, узоры), при лепке, конструировании и др. видах детской творческой активности. Воспитатели обращают внимание детей на эти элементы, проговаривая их содержание и употребляя соответствующие слова-

понятия (круглый, больше, меньше, спираль – о домике улитки, квадратный, треугольный – о рисунке дома с окнами и т. п.).

У детей развивается способность ориентироваться в пространстве (право, лево, вперед, назад и т. п.); сравнивать, обобщать (различать, классифицировать) предметы; понимать последовательности, количества и величины; выявлять различные соотношения (например, больше – меньше, толще – тоньше, длиннее – короче, тяжелее – легче и др.); применять основные понятия, структурирующие время (например, до – после, вчера – сегодня – завтра, названия месяцев и дней); правильно называть дни недели, месяцы, времена года, части суток.

Дети получают первичные представления о геометрических формах и признаках предметов и объектов (например, круглый, с углами, с таким-то количеством вершин и граней), о геометрических телах (например, куб, цилиндр, шар).

У детей формируются представления об использовании слов, обозначающих числа. Они начинают считать различные объекты (например, предметы, звуки и т. п.) до 10, 20 и далее, в зависимости от индивидуальных особенностей развития. Развивается понимание соотношения между количеством предметов и обозначающим это количество числовым символом; понимание того, что число является выражением количества, длины, веса, времени или денежной суммы; понимание назначения цифр как способа кодировки и маркировки числа (например, номер телефона, почтовый индекс, номер маршрута автобуса).

Развивается умение применять такие понятия, как «больше, меньше, равно»; устанавливать соотношения (например, «как часто», «как много», «насколько больше») использовать в речи геометрические понятия (например, «треугольник, прямоугольник, квадрат, круг, куб, шар, цилиндр, точка, сторона, угол, площадь, вершина угла, грань»).

Развивается способность воспринимать «на глаз» небольшие множества до 6–10 объектов (например, при играх с использованием игральных костей или на пальцах рук).

Развивается способность применять математические знания и умения в практических ситуациях в повседневной жизни (например, чтобы положить в чашку с чаем две ложки сахара), в различных видах образовательной деятельности (например, чтобы разделить кубики поровну между участниками игры), в том числе в других образовательных областях.

Развитию математических представлений способствует наличие соответствующих математических материалов, подходящих для счета, сравнения, сортировки, выкладывания последовательностей и т. п.

Вариативные программы и методические пособия по познавательному развитию

Воспитание интереса и уважения к культурам разных стран у детей 5-7 лет в детском саду	Е.В. Соловьева, Л.В. Редько	5-7 лет	
«Юный эколог»	Светлана Николаевна Николаева	3-7 лет	http://xn---156-43dxbg2ij.xn--p1ai/s.n-nikoleva_programma_ehkologicheskogo_vospitanij.pdf

«Азы финансовой культуры для дошкольников»	Стахович Л. В., Семенковой Е. В., Рыжановская Л. Ю.	5-7 лет	https://dou9krsk.ru/images/19-20/doc/Programma_Azy_finansovoy_gramotnosti_33l.pdf
Конструирование и художественный труд в детском саду	Людмила Викторовна Куцакова	1-7 лет	

Речевое развитие

В области речевого развития ребенка основными задачами образовательной деятельности является создание условий для:

- формирования основы речевой и языковой культуры, совершенствования разных сторон речи ребенка;
- приобщения детей к культуре чтения художественной литературы.

В сфере совершенствования разных сторон речи ребенка

Речевое развитие ребенка связано с умением вступать в коммуникацию с другими людьми, умением слушать, воспринимать речь говорящего и реагировать на нее собственным откликом, адекватными эмоциями, то есть тесно связано с социально-коммуникативным развитием. Полноценное речевое развитие помогает дошкольнику устанавливать контакты, делиться впечатлениями. Оно способствует взаимопониманию, разрешению конфликтных ситуаций, регулированию речевых действий. Речь как важнейшее средство общения позволяет каждому ребенку участвовать в беседах, играх, проектах, спектаклях, занятиях и др., проявляя при этом свою индивидуальность. Педагоги должны стимулировать общение, сопровождающее различные виды деятельности детей, например, поддерживать обмен мнениями по поводу

детских рисунков, рассказов и т. д.

Овладение речью (диалогической и монологической) не является изолированным процессом, оно происходит естественным образом в процессе коммуникации: во время обсуждения детьми (между собой или со взрослыми) содержания, которое их интересует, действий, в которые они вовлечены. Таким образом, стимулирование речевого развития является сквозным принципом ежедневной педагогической деятельности во всех образовательных областях.

Взрослые создают возможности для формирования и развития звуковой культуры, образной, интонационной и грамматической сторон речи, фонематического слуха, правильного звуко- и словопроизношения, поощряют разучивание стихотворений, скороговорок, чистоговорок, песен; организуют речевые игры, стимулируют словотворчество.

В сфере приобщения детей к культуре чтения литературных произведений

Взрослые читают детям книги, стихи, вспоминают содержание и обсуждают вместе с детьми прочитанное, способствуя пониманию, в том числе на слух. Детям, которые хотят читать сами, предоставляется такая возможность.

У детей активно развивается способность к использованию речи в повседневном общении, а также стимулируется использование речи в области познавательно-исследовательского, художественно-эстетического, социально-коммуникативного и других видов развития.

Взрослые могут стимулировать использование речи для познавательно-исследовательского развития детей, например, отвечая на вопросы «Почему?..», «Когда?..», обращая внимание детей на последовательность повседневных событий, различия и сходства, причинно-

следственные связи, развивая идеи, высказанные детьми, вербально дополняя их. Например, ребенок говорит: «Посмотрите на это дерево», а педагог отвечает: «Это береза. Посмотри, у нее набухли почки и уже скоро появятся первые листочки».

Детям с низким уровнем речевого развития взрослые позволяют отвечать на вопросы не только словесно, но и с помощью жестыкуляции или специальных средств.

Речевому развитию способствуют наличие в развивающей предметно-пространственной среде открытого доступа детей к различным литературным изданиям, предоставление места для рассматривания и чтения детьми соответствующих их возрасту книг, наличие других дополнительных материалов, например плакатов и картин, рассказов в картинках, аудиозаписей литературных произведений и песен, а также других материалов.

Вариативные программы и методические пособия по речевому развитию

Учусь говорить. Метод. рекомендации для воспитателей, работающих с детьми по программе «Радуга».	В.В.Гербова	3-6 лет
Речевое развитие детей 4-5 лет: методическое пособие для воспитателей. ФГОС	Гризик Татьяна Ивановна	4-5 лет
Речевое развитие детей 5-6 лет: методическое пособие для воспитателей. ФГОС	Гризик Татьяна Ивановна	5-6 лет
Речевое развитие детей 6-8 лет: методическое пособие для воспитателей. ФГОС	Гризик Татьяна Ивановна	6-8 лет

Художественно-эстетическое развитие

В области художественно-эстетического развития ребенка основными задачами образовательной деятельности являются создание условий для:

- развития у детей интереса к эстетической стороне действительности, ознакомления с разными видами и жанрами искусства (словесного, музыкального, изобразительного), в том числе народного творчества;
- развития способности к восприятию музыки, художественной литературы, фольклора;
- приобщения к разным видам художественно-эстетической деятельности, развития потребности в творческом самовыражении, инициативности и самостоятельности в воплощении художественного замысла.

В сфере развития у детей интереса к эстетической стороне действительности, ознакомления с разными видами и жанрами искусства, в том числе народного творчества

Эстетическое отношение к миру опирается прежде всего на восприятие действительности разными органами чувств. Взрослые способствуют накоплению у детей сенсорного опыта, обогащению чувственных впечатлений, развитию эмоциональной отзывчивости на красоту природы и рукотворного мира, сопереживания персонажам художественной литературы и фольклора.

Взрослые знакомят детей с классическими произведениями литературы, живописи, музыки, театрального искусства, произведениями народного творчества, рассматривают иллюстрации в художественных альбомах, организуют экскурсии на природу, в музеи, демонстрируют фильмы соответствующего содержания, обращаются к другим источникам художественно-эстетической информации.

В сфере приобщения к разным видам художественно-эстетической деятельности, развития потребности в творческом самовыражении, инициативности и самостоятельности в воплощении художественного замысла.

Взрослые создают возможности для творческого самовыражения детей: поддерживают инициативу, стремление к импровизации при самостоятельном воплощении ребенком художественных замыслов; вовлекают детей в разные виды художественно-эстетической деятельности, в сюжетно-ролевые и режиссерские игры, помогают осваивать различные средства, материалы, способы реализации замыслов.

В изобразительной деятельности (рисовании, лепке) и художественном конструировании взрослые предлагают детям экспериментировать с цветом, придумывать и создавать композицию; осваивать различные художественные техники, использовать разнообразные материалы и средства.

В музыкальной деятельности (танцах, пении, игре на детских музыкальных инструментах)

– создавать художественные образы с помощью пластических средств, ритма, темпа, высоты и силы звука.

В театрализованной деятельности, сюжетно-ролевой и режиссерской игре

– языковыми средствами, средствами мимики, пантомимы, интонации передавать характер, переживания, настроения персонажей.

Вариативные программы и методические пособия по художественно-эстетическому развитию

Изобразительная деятельность в детском саду. Ранний возраст	И.А. Лыкова	1-2 лет
Изобразительная деятельность в детском саду.	И.А. Лыкова	3-7 лет
Природа, искусство и изобразительная деятельность детей	Т.Н. Доронова	3-7 лет
Программа по музыкальному воспитанию детей дошкольного возраста «Ладушки»	И.М. Каплунова, И.А.Новоскольцева	2-7 лет
Топ-топ, каблук. Танцы в детском саду	И.М. Каплунова, И.А.Новоскольцева,	4-7 лет

Физическое развитие

В области физического развития ребенка основными задачами образовательной деятельности являются создание условий для:

- становления у детей ценностей здорового образа жизни;
- развития представлений о своем теле и своих физических возможностях;
- приобретения двигательного опыта и совершенствования двигательной активности;
- формирования начальных представлений о некоторых видах спорта, овладения подвижными играми с правилами.

В сфере становления у детей ценностей здорового образа жизни

Взрослые способствуют развитию у детей ответственного отношения к своему здоровью. Они рассказывают детям о том, что может быть полезно и что вредно для их организма, помогают детям осознать пользу здорового образа жизни, соблюдения его элементарных норм и правил, в том числе правил здорового питания, закаливания и пр.

Взрослые способствуют формированию полезных навыков и привычек, нацеленных на поддержание собственного здоровья, в том числе формированию гигиенических навыков. Создают возможности для активного участия детей в оздоровительных мероприятиях.

В сфере совершенствования двигательной активности детей, развития представлений о своем теле и своих физических возможностях, формировании начальных представлений о спорте

Взрослые уделяют специальное внимание развитию у ребенка представлений о своем теле, произвольности действий и движений ребенка.

Для удовлетворения естественной потребности детей в движении взрослые организуют пространственную среду с соответствующим оборудованием как внутри помещения, так и на внешней территории (горки, качели и т. п.), подвижные игры (как свободные, так и по правилам), занятия, которые способствуют получению детьми положительных эмоций от двигательной активности, развитию ловкости, координации движений, силы, гибкости, правильного формирования опорно-двигательной системы детского организма.

Взрослые поддерживают интерес детей к подвижным играм, занятиям на спортивных снарядах, упражнениям в беге, прыжках, лазании, метании и др.; побуждают детей выполнять физические упражнения, способствующие развитию равновесия, координации движений, ловкости, гибкости, быстроты, крупной и мелкой моторики обеих рук, а также правильного, не наносящего ущерба организму, выполнения основных движений.

Взрослые проводят физкультурные занятия, организуют спортивные игры в помещении и на воздухе, спортивные праздники; развивают у детей интерес к различным видам спорта, предоставляют детям возможность кататься на коньках, лыжах, ездить на велосипеде, плавать, заниматься другими видами двигательной активности.

Вариативные программы и методические пособия по физическому развитию

Программа физического развития детей «Будь здоров, дошкольник»	Т.Э. Токаева	3-7 лет
Детский фитнес	Е.В. Сулим	3-5 лет
Детские олимпийские игры	Л.А. Соколова	2-7 лет

2.2. Вариативные формы, способы, методы и средства реализации основной образовательной программы дошкольного образования с учетом возрастных и индивидуальных особенностей воспитанников

Формы реализации Программы (организационные формы) — это внешнее выражение согласованной деятельности педагога и воспитанников, осуществляемой в определенном порядке и режиме. Они имеют социальную обусловленность, возникают и совершенствуются в связи с развитием дидактических систем.

Методы реализации Программы — это способ совместной деятельности педагога и воспитанников, в результате которой происходит передача знаний, а так же умений и навыков

Средства реализации Программы (средства обучения) – это материальные объекты и предметы естественной природы, а также искусственно созданные человеком, используемые в учебно-воспитательном процессе в качестве носителей учебной информации и инструмента деятельности педагога и учащихся для достижения поставленных целей обучения, воспитания и развития.

Образовательная область «Физическое развитие»

Формы реализации Программы	Методы реализации Программы	Средства реализации Программы
<p>Формы физического развития Самостоятельная двигательно-игровая деятельность детей Физкультурные занятия Занятия в бассейне Подвижные игры Утренняя гимнастика ЛФК Корректирующая гимнастика Ритмика Спортивные игры, развлечения, праздники и соревнования Музыкальные занятия Кружки, секции Закаливающие процедуры Физминутки Физкультурные упражнения на прогулке</p>	<p>Наглядный • Наглядно-зрительные приемы (показ физических упражнений, использование наглядных пособий, имитация, зрительные ориентиры) • Наглядно-слуховые приемы (музыка, песни) • Тактильно-мышечные приемы (непосредственная помощь воспитателя) Словесный • Объяснения, пояснения, указания • Подача команд, распоряжений, сигналов • Вопросы к детям • Образный сюжетный рассказ, беседа • Словесная инструкция Практический • Повторение упражнений без изменения и с изменениями • Проведение упражнений в игровой форме; • Проведение упражнений в соревновательной форме</p>	<p>Средства физического развития Двигательная активность, занятия физкультурой Эколого-природные факторы (солнце, воздух, вода) Психогигиенические факторы (гигиена сна, питания, занятий)</p>

ОРГАНИЗАЦИЯ ДВИГАТЕЛЬНОГО РЕЖИМА В МБДОУ № 149

Формы организации	Младший возраст		Старший возраст	
	Младшие группы	Средняя группа	Старшая группа	Подготовит. группа
Организованная деятельность		6 часов в неделю	8 часов в неделю	
Утренняя гимнастика	6-8 минут	6-8 минут	8- 10 минут	10- 12 минут
Дозированный бег		3-4 минуты	5-6 минут	7-8 минут
Упражнения после дневного сна	5- 10 минут	5- 10 минут	5-10 минут	5-10 минут
Подвижные игры	не менее 2-4 раз в день			
	6-8 минут	10-15 минут	15-20 минут	15- 20 минут
Спортивные игры		Целенаправленное обучение педагогом не реже 1 р. в неделю		
Спортивные упражнения	Целенаправленное обучение не реже 1 раза в неделю			
		8-12 минут	8-15 минут	8-15 минут
Физкультурные упражнения на прогулке	Ежедневно с подгруппами			
	5-10 мин	10-12 мин	10-15 минут	10-15 минут
Спортивные развлечения	1-2 раза в месяц			
	15 минут	20 минут	30 минут	30- 40 минут
Спортивные праздники	2- 4 раза в год			
	15 минут	20 минут	30 минут	40 минут
День здоровья	Не реже 1 раза в квартал			
	1 день в месяц		1 раз в месяц	
Неделя здоровья	Не реже 1 раза в квартал			
Самостоятельная двигательная деятельность	ежедневно	ежедневно	ежедневно	ежедневно

ПРИМЕРНАЯ МОДЕЛЬ ДВИГАТЕЛЬНОГО РЕЖИМА В МБДОУ № 149

№	Формы организации	Особенности организации
1.	Утренняя гимнастика	Ежедневно на открытом воздухе или в зале, длительность- 10- 12 минут
2.	Двигательная разминка во время перерыва между занятиями	Ежедневно в течение 7- 8 минут
3.	Динамические паузы во время НОД	Ежедневно, в зависимости от вида и содержания занятий
4.	Подвижные игры и физические упражнения на прогулке	Ежедневно с учетом уровней двигательной активности (ДА) детей, длительность 12-15 минут.
5.	Индивидуальная работа по развитию движений на прогулке	Ежедневно во время прогулки, длительность- 12- 15 мин

6.	Оздоровительный бег	2 раза в неделю, подгруппами по 5- 7 человек во время утренней прогулки, длительность - 3-7 мин.
7.	Гимнастика после дневного сна в сочетании с контрастными воздушными ваннами	Ежедневно по мере пробуждения и подъема детей, длительность - не более 10 мин.
8.	НОД по физической культуре	3 раза в неделю (в старшей и подготовительной одно на воздухе). Длительность- 15- 30 минут
9.	Самостоятельная двигательная деятельность	Ежедневно, под руководством воспитателя, продолжительность зависит от индивидуальных особенностей
10.	Физкультурно-спортивные праздники	2-3 раза в год (последняя неделя квартала) не более 30 мин.
11.	Неделя здоровья	1 раз в месяц на воздухе совместно со сверстниками одной- двух групп
12.	Физкультурный досуг	2- 3 раза в год, внутри детского сада или совместно со сверстниками соседнего учреждения
13.	Игры-соревнования между возрастными группами	1-2 раза в год в клубе по месту жительства Центрального района г. Кемерово, длительность - не более 30 мин
14.	Спартакиады вне детского сада	Участвуют дети с высоким уровнем физической подготовленности
15.	Физкультурная образовательная деятельность детей совместно с родителями в дошкольном учреждении	Определяется воспитателем по обоюдному желанию родителей, воспитателей и детей
16.	Участие родителей в физкультурно- оздоровительных, массовых мероприятиях детского сада	Во время подготовки и проведения физкультурных досугов, праздников, недели здоровья, посещения открытых занятий

Здоровьесберегающие технологии, используемые в ДОУ

№	Виды	Особенности организации
Медико-профилактические		
<i>Закаливание</i> в соответствии с медицинскими показаниями		
1.	обширное умывание после дневного сна (мытьё рук до локтя)	Дошкольные группы ежедневно
2.	хождение по корригирующим дорожкам после сна	вторая младшая ежедневно
3.	«Рижский» метод закаливания	Средняя, старшая, подготовительная ежедневно
4.	ходьба босиком	Все группы ежедневно
5.	облегченная одежда	Все группы ежедневно
<i>Профилактические мероприятия</i>		
1.	витамиотерапия	2 раза в год (осень, весна)

2.	витаминация 3-го блюда	ежедневно
3.	употребление фитонцидов (лук, чеснок)	Осенне-зимний период
4.	полоскание рта после еды	ежедневно
5.	чесночные бусы	ежедневно, по эпидпоказаниям
<i>Медицинские</i>		
1.	мониторинг здоровья воспитанников	В течение года
2.	плановые медицинские осмотры	2 раза в год
3.	антропометрические измерения	2 раза в год
4.	профилактические прививки	По возрасту
5.	кварцевание	По эпидпоказаниям
6.	организация и контроль питания детей	ежедневно
<i>Физкультурно-оздоровительные</i>		
1.	корректирующие упражнения (улучшение осанки, плоскостопие, зрение)	ежедневно
2.	зрительная гимнастика	ежедневно
3.	пальчиковая гимнастика	ежедневно
4.	дыхательная гимнастика	ежедневно
5.	элементы точечного массажа	средняя, старшая, подготовительная, не реже 1 раза в неделю
6.	динамические паузы	ежедневно
7.	релаксация	2-3 раза в неделю
8.	музотерапия	ежедневно
9.	цветотерапия	2-3 раза в неделю
10.	психотерапия	2-3 раза в неделю
11.	сказкотерапия	ежедневно
<i>Образовательные</i>		
1.	привитие культурно-гигиенических навыков	ежедневно
2.	Образовательная деятельность из серии «Школа здоровья»	Дошкольные группы не реже 1 раза в месяц

Формы организации работы с детьми по образовательной области «Физическое развитие»

Содержание	Возраст	НОД	Образовательная деятельность, реализуемая в ходе режимных моментов	Самостоятельная деятельность
1. Основные движения: - ходьба; бег; катание, бросание, метание, ловля; ползание,	2-5 лет, 1,2 мл, средняя	НОД по физическому воспитанию: - сюжетно-игровые	<i>Утренний отрезок времени</i> Индивидуальная работа воспитателя Игровые упражнения Утренняя гимнастика:	Игра Игровое упражнение Подражательные

лазание; упражнения в равновесии; строевые упражнения; ритмические упражнения.	группы	- тематические -классические -тренирующее	-классическая -сюжетно-игровая -тематическая -полоса препятствий Подражательные движения Прогулка Подвижная игра большой и малой подвижности Игровые упражнения Проблемная ситуация Индивидуальная работа Занятия по физическому воспитанию на улице Подражательные движения Вечерний отрезок времени, включая прогулку Гимнастика после дневного сна: - коррекционная -оздоровительная -сюжетно-игровая -полоса препятствий Физкультурные упражнения Коррекционные упражнения Индивидуальная работа Подражательные движения	движения
2.Общеразвивающие упражнения		В НОД по физическому воспитанию: -тематические комплексы -сюжетные -классические -с предметами -подражательный комплекс Физ.минутки Динамические паузы	Физкультурный досуг Физкультурные праздники День здоровья (ср. гр.)	
3.Подвижные игры		Обучающие игры по инициативе воспитат. (сюжетно-дидактические), развлечения	Дидактические игры, чтение художественных произведений, личный пример, иллюстративный материал	
4.Спортивные упражнения				
5.Активный отдых				
6. Формирование начальных представлений о ЗОЖ				
1.Основные движения: -ходьба; бег; катание, бросание, метание,	5-7 лет, старшая и подгот.	НОД по физическому воспитанию: - сюжетно-игровые	Утренний отрезок времени Индивидуальная работа воспитателя Игровые упражнения	Игровые упражнения Подражательные

<p>ловля; ползание, лазание; упражнения в равновесии; строевые упражнения; ритмические упражнения.</p>	<p>к школе группы</p>	<p>- тематические -классические -тренирующее -по развитию элементов двигательной креативности (творчества)</p>	<p>Утренняя гимнастика: -классическая -игровая -полоса препятствий -музыкально-ритмическая Подражательные движения Прогулка Подвижная игра большой и малой подвижности Игровые упражнения Проблемная ситуация Индивидуальная работа Занятия по физическому воспитанию на улице Подражательные движения Занятие-поход (подгот. гр.) Вечерний отрезок времени, включая прогулку Гимнастика после дневного сна -оздоровительная -полоса препятствий Физкультурные упражнения Коррекционные упражнения Индивидуальная работа Подражательные движения</p>	<p>движения</p>
<p>2.Общеразвивающие упражнения</p>		<p>В занятиях по физическому воспитанию: -сюжетный комплекс -подражательный комплекс - комплекс с предметами Физминутки Динамические паузы Подвижная игра большой, малой подвижности и с элементами спортивных игр</p>		
<p>3.Подвижные игры</p>				
<p>4.Спортивные упражнения</p>			<p>Физкультурный досуг Физкультурные праздники День здоровья</p>	
<p>5.Спортивные игры</p>			<p>Объяснение, показ, дидактические игры, чтение художественных произведений, личный пример, иллюстративный материал, досуг, театрализованные игры.</p>	<p>Дидактические, сюжетно-ролевые игры</p>
<p>6.Активный отдых</p>		<p>Развлечения, ОБЖ, минутка здоровья</p>		
<p>7. Формирование начальных представлений о ЗОЖ</p>				

--	--	--	--	--

Образовательная область «Социально-коммуникативное развитие»

Образовательная область представлена следующими направлениями:

- Развитие игровой деятельности детей с целью освоения различных социальных ролей
- Формирование основ безопасного поведения в быту, социуме, природе
- Трудовое воспитание
- Патриотическое воспитание детей дошкольного возраста

Формы работы с детьми по образовательной области «Социально-коммуникативное развитие»

Содержание	Возраст	Совместная деятельность	Режимные моменты	Самостоятельная деятельность
1. Развитие игровой деятельности * Сюжетно-ролевые игры * Подвижные игры * Театрализованные игры * Дидактические игры	2-7 лет Первая младшая, вторая младшая, средняя, старшая и подг. к школе группы	Занятия, экскурсии, наблюдения, чтение художественной литературы, видеоинформация, досуги, праздники, обучающие игры, досуговые игры, народные игры. Самостоятельные сюжетно-ролевые игры, дидактические игры, досуговые игры с участием воспитателей	В соответствии с режимом дня	Игры-экспериментирование Сюжетные самостоятельные игры (с собственными знаниями детей на основе их опыта). Внеигровые формы: самостоятельность дошкольников; изобразительная деятельность; труд в природе; экспериментирование; конструирование; бытовая деятельность; наблюдение
2. Приобщение к элементарным общепринятым нормам и правилам взаимоотношения со сверстниками и	2-5 лет первая, вторая младшая и средняя группы	Беседы, обучение, чтение худ. литературы, дидактические игры, игровые занятия, сюжетно-ролевые игры, игровая деятельность	Индивидуальная работа во время утреннего приема (беседы, показ); Культурно-гигиенические процедуры (объяснение, напоминание);	Игровая деятельность, дидактические игры, сюжетно-ролевые игры, самообслуживание

взрослыми		(игры в парах, совместные игры с несколькими партнерами, пальчиковые игры)	Игровая деятельность во время прогулки (объяснение, напоминание)	
	5-7 лет старшая и подг. к школе группы	Беседы-занятия, чтение худ. литературы, проблемные ситуации, поисково-творческие задания, экскурсии, праздники, просмотр видеофильмов, театрализованные постановки, решение задач	Индивидуальная работа во время утреннего приема Культурно-гигиенические процедуры (напоминание); Игровая деятельность во время прогулки (напоминание); дежурство; тематические досуги. Минутка вежливости	Игровая деятельность (игры в парах, совместные игры с несколькими партнерами, хороводные игры, игры с правилами), дидакт. игры, сюжетно-ролевые игры, дежурство, самообслуживание, подвижные, театрализованные игры, продуктивная деятельность
3. Формирование гендерной, семейной и гражданской принадлежности * образ Я * семья * детский сад * родная страна * наша армия (со ст. гр.) * наша планета (подг.гр)	2-5 лет первая, вторая младшие и средняя группы	Игровые упражнения, познавательные беседы, дидактические игры, праздники, музыкальные досуги, развлечения, чтение рассказ, экскурсия	Прогулка Самостоятельная деятельность Тематические досуги Труд (в природе, дежурство)	сюжетно-ролевая игра, дидактическая игра, настольно-печатные игры
	5-7 лет старшая и подг. к школе группы	Викторины, КВН, познавательные досуги, тематические досуги, чтение рассказ экскурсия	Тематические досуги Создание коллекций Проектная деятельность Исследовательская деятельность	Сюжетно-ролевая игра, дидактическая игра, настольно-печатные игры, продуктивная деятельность, дежурство
4. Формирование патриотических чувств	4-7 лет средняя, старшая и подг. к школе группы	познавательные беседы, развлечения, моделирование, настольные игры, чтение, творческие задания, видеофильмы	Игра Наблюдение Упражнение	рассматривание иллюстраций, дидактическая игра, изобразительная деятельность
5. Формирование чувства принадлежности к мировому сообществу	5-7 лет старшая и подг. к школе группы	познавательные викторины, КВН, конструирование, моделирование, чтение	Объяснение Напоминание Наблюдение	рассматривание иллюстраций, продуктивная деятельность, театрализация
3. Формирование основ собственной безопасности	3-7 лет	Беседы, обучение, Чтение Объяснение, напоминание	Дидактические и настольно-печатные игры; Сюжетно-ролевые игры	Рассматривание иллюстраций Дидактическая игра Продуктивная деятельность

*ребенок и другие люди *ребенок и природа *ребенок дома *ребенок и улица		Упражнения, Рассказ Продуктивная Деятельность Рассматривание иллюстраций Рассказы, чтение Целевые прогулки	Минутка безопасности Показ, объяснение, бучение, напоминание	Для самостоятельной игровой деятельности - разметка дороги вокруг детского сада, Творческие задания, Рассматривание иллюстраций, Дидактическая игра, Продуктивная деятельность
4. Развитие трудовой деятельности				
4.1. Самообслуживание	3-4 года вторая младшая группа	Напоминание, беседы, потешки Разыгрывание игровых ситуаций	Показ, объяснение, обучение, наблюдение. Напоминание Создание ситуаций, побуждающих детей к проявлению навыков самообслуживания	Дидактическая игра Просмотр видеофильмов
	4-5 лет средняя группа	Упражнение, беседа, объяснение, поручение Чтение и рассматривание книг познавательного характера о труде взрослых, досуг	Показ, объяснение, обучение, напоминание Создание ситуаций побуждающих детей к оказанию помощи сверстнику и взрослому.	Рассказ, потешки, Напоминание Просмотр видеофильмов, Дидактические игры
	5-7 лет старшая и подг. к школе группы	Чтение художественной литературы Поручения, игровые ситуации, Досуг	Объяснение, обучение, напоминание Дидактические и развивающие игры	Дидактические игры, рассматривание иллюстраций, сюжетно-ролевые игры
4.2. Хозяйственно-бытовой труд	3-4 года вторая младшая группа	Обучение, наблюдение поручения, рассматривание иллюстраций. Чтение художественной литературы, просмотр видеофильмов,	Обучение, показ, объяснение, Наблюдение. Создание ситуаций, побуждающих детей к проявлению навыков самостоятельных трудовых действий	Продуктивная деятельность, поручения, совместный труд детей
	4-5 лет средняя	Обучение, поручения, совместный труд,	Обучение, показ, объяснение напоминание	Творческие задания, дежурство, задания,

	группа	дидактические игры, продуктивная деятельность Чтение художественной литературы, просмотр видеофильмов	Дидактические и развивающие игры. Создание ситуаций, побуждающих детей к закреплению желания бережного отношения к своему труду и труду других людей	поручения совместный труд детей
	5-7 лет старшая и подг. к школе группы	Обучение, коллективный труд, поручения, дидактические игры, продуктивная деятельность, экскурсии	Обучение, показ, объяснение Трудовые поручения, участие в совместной со взрослым в уборке игровых уголков, участие в ремонте атрибутов для игр детей и книг. Уборка постели после сна, Сервировка стола, Самостоятельно раскладывать подготовленные воспитателем материалы для занятий, убирать их	Творческие задания, дежурство, задания, поручения
4.3. Труд в природе	3-4 года первая, вторая младшие группы	Обучение, совместный труд детей и взрослых, беседы, чтение художественной литературы	Показ, объяснение, обучение наблюдение Дидакт. и развивающие игры. Создание ситуаций, побуждающих детей к проявлению заботливого отношения к природе. Наблюдение, как взрослый ухаживает за растениями и животными. Наблюдение за изменениями,	Продуктивная деятельность, тематические досуги


			произошедшими со знакомыми растениями и животными	
	4-5 лет средняя группа	Обучение, совместный труд детей и взрослых, беседы, чтение художественной литературы, дидактическая игра Просмотр видеофильмов	Показ, объяснение, обучение напоминания Дидактические и развивающие игры. Трудовые поручения, участие в совместной работе со взрослым в уходе за растениями и животными, уголка природы Выращивание зелени для корма птиц в зимнее время. Подкормка птиц. Работа на огороде, цветнике	Продуктивная деятельность, ведение календаря природы совместно с воспитателем, тематические досуги
	5-7 лет старшая и подг. к школе группы	Обучение, совместный труд детей и взрослых, беседы, чтение художественной литературы, дидактическая игра Просмотр видеофильмов целевые прогулки	Показ, объяснение, обучение напоминания Дежурство в уголке природы. Дидактические и развивающие игры. Трудовые поручения, участие в совместной работе со взрослым в уходе за растениями и животными, уголка природы	Продуктивная деятельность, ведение календаря природы, тематические досуги
4.4. Ручной труд	5-7 лет старшая и подг. к школе группы	Совместная деятельность детей и взрослых, продуктивная деятельность	Показ, объяснение, обучение, напоминание Дидактические и развивающие игры. Трудовые поручения, Участие со взрослым по ремонту атрибутов для игр детей, подклейке книг,	Продуктивная деятельность

			Изготовление пособий для занятий, самостоятельное планирование трудовой деятельности Работа с природным материалом, бумагой, тканью. игры и игрушки своими руками.	
4.5. Формирование первичных представлений о труде взрослых	2-5 лет первая, вторая младшие и средняя группы	Наблюдение, целевые прогулки, рассказывание, чтение. Рассматривание иллюстраций	Дидактические игры, Сюжетно-ролевые игры, чтение, закрепление	Сюжетно-ролевые игры, обыгрывание, дидактические игры. Практическая деятельность
	5-7 лет старшая и подг. к школе группы	Экскурсии, наблюдения, рассказы, обучение, чтение, рассматривание иллюстраций, просмотр видео	Дидактические игры, обучение, чтение, практическая деятельность, встречи с людьми интересных профессий, создание альбомов	Дидактические игры, сюжетно-ролевые игры

Развитие игровой деятельности
Классификация игр детей раннего и дошкольного возраста

Игры			Возрастная адресованность (годы жизни детей)					
Классы	Виды	Подвиды	2	3	4	5	6	7
1	2	3	4					
<u>Игры, возникающие по инициативе ребенка</u>	Игры-экспериментирования	С животными и людьми						
		С природными объектами						
		Общения с людьми						
		Со специальными игрушками для экспериментирования						

	Сюжетные самостоятельные игры	Сюжетно -отобразительные						
		Сюжетно - ролевые						
		Режиссерские						
		Театрализованные						
<u>Игры, связанные с исходной инициативой взрослого</u>	Обучающие игры	Автодидактические предметные						
		Сюжетно - дидактические						
		Подвижные						
		Музыкальные						
		Учебно – предметные дидактические						
	Досуговые игры	Интеллектуальные						
		Забавы						
		Развлечения						
		Театральные						
		Празднично-карнавальные						
		Компьютерные						
	<u>Игры народные, идущие от исторических традиций этноса</u>	Обрядовые игры	Культовые					
Семейные								
Сезонные								
Тренинговые игры		Интеллектуальные						
		Сенсомоторные						

	Досуговые игры	Адаптивные						
		Игрыща						
		Тихие						
		Забавляющие						
		Развлекающие						

Формирование основ безопасности жизнедеятельности

Цели:

- 1) Формирование основ безопасности собственной жизнедеятельности.
- 2) Формирование предпосылок экологического сознания (безопасности окружающего мира)

Задачи:

- 1) формирование представлений об опасных для человека и окружающего мира природы ситуациях и способах поведения в них;
- 2) приобщение к правилам безопасного для человека и окружающего мира природы поведения;
- 3) передачу детям знаний о правилах безопасности дорожного движения в качестве пешехода и пассажира транспортного средства;
- 4) формирование осторожного и осмотрительного отношения к потенциально опасным для человека и окружающего мира природы ситуациям.

Основные направления работы по ОБЖ

- Усвоение дошкольниками первоначальных знаний о правилах безопасного поведения;
- Формирование у детей качественно новых двигательных навыков и бдительного восприятия окружающей обстановки;
- Развитие у детей способности к предвидению возможной опасности в конкретной меняющейся ситуации и построению адекватного безопасного поведения;

Основные принципы работы по воспитанию у детей навыков безопасного поведения

- Важно не механическое заучивание детьми правил безопасного поведения, а воспитание у них навыков безопасного поведения в окружающей его обстановке.
- Воспитатели и родители не должны ограничиваться словами и показом картинок (хотя это тоже важно). С детьми надо рассматривать и анализировать различные жизненные ситуации, если возможно, проигрывать их в реальной обстановке.
- Занятия проводить не только по графику или плану, а использовать каждую возможность (ежедневно), в процессе игр, прогулок и т.д., чтобы помочь детям полностью усвоить правила, обращать внимание детей на ту или иную сторону правил.

➤ Развивать качества ребенка: его координацию, внимание, наблюдательность, реакцию и т.д. Эти качества очень нужны и для безопасного поведения.

Примерное содержание работы

- 1) Ребенок и другие люди:
 - О несовпадении приятной внешности и добрых намерений.
 - Опасные ситуации контактов с незнакомыми людьми.
 - Ситуации насильственного поведения со стороны незнакомого взрослого.
 - Ребенок и другие дети, в том числе подросток.
 - Если «чужой» приходит в дом.
 - Ребенок как объект сексуального насилия.
- 2) Ребенок и природа:
 - В природе все взаимосвязано.
 - Загрязнение окружающей среды.
 - Ухудшение экологической ситуации.
 - Бережное отношение к живой природе.
 - Ядовитые растения.
 - Контакты с животными.
 - Восстановление окружающей среды.
- 3) Ребенок дома:
 - Прямые запреты и умение правильно обращаться с некоторыми предметами.
 - Открытое окно, балкон как источник опасности.
 - Экстремальные ситуации в быту.
- 4) Ребенок и улица:
 - Устройство проезжей части.
 - Дорожные знаки для водителей и пешеходов.
 - Правила езды на велосипеде.
 - О работе ГИБДД.
 - Полицейский - регулировщик.
 - Правила поведения в транспорте.
 - Если ребенок потерялся на улице.

Развитие трудовой деятельности.

Цель: формирование положительного отношения к труду.

Задачи:

- 1) Воспитание в детях уважительного отношения к труженику и результатам его труда, желания подражать ему в своей деятельности, проявлять нравственные качества. (Решение этой задачи должно привести к развитию осознания важности труда для общества).
- 2) Обучение детей трудовым умениям, навыкам организации и планирования своего труда, осуществлению самоконтроля и самооценки. (Решение этой задачи должно привести к формированию интереса к овладению новыми навыками, ощущению радости от своих умений, самостоятельности).
- 3) Воспитание нравственно-волевых качеств (настойчивости, целеустремленности, ответственности за результат своей деятельности), привычки к трудовому усилию. (Это должно привести к формированию у детей готовности к труду, развитию самостоятельности).
- 4) Воспитание нравственных мотивов деятельности, побуждающих включаться в труд при необходимости. (Действие этих мотивов должно вызывать у ребенка активное стремление к получению качественного результата, ощущению радости от собственного труда).
- 5) Воспитание гуманного отношения к окружающим: умения и желания включаться в совместный труд со сверстниками, проявлять доброжелательность, активность и инициативу, стремление к качественному выполнению общего дела, осознания себя как члена детского общества.

Компоненты трудовой деятельности.

- 1) Планирование и контроль (умение ставить перед собой цель возникает у детей в среднем дошкольном возрасте).
- 2) Оценка достигнутого результата с точки зрения его важности для самого ребенка и для всей группы.
- 3) Мотивы, побуждающие детей к труду:
 - интерес к процессу действий;
 - интерес к будущему результату;
 - интерес к овладению новыми навыками;
 - соучастие в труде совместно с взрослыми;
 - осознание своих обязанностей;
 - осознание смысла, общественной важности труда. Чем выше уровень развития трудовой деятельности, тем выше ее воспитательный потенциал.

Своеобразие трудовой деятельности детей:

- 1) «субъективная значимость труда», то есть оценка результата не с точки зрения выполненного объема работы, а с учетом проявления заботливости, настойчивости, затраченных трудовых или волевых усилий.
- 2) связь с игрой, которая проявляется:
 - в манипулятивных действиях детей, исполняющих роли взрослых;
 - в продуктивных действиях, составляющих сюжет игры;
 - во включении игровых действий в трудовой процесс;

- в ролевом поведении ребенка, создающего образ труженика.

Виды труда:

- 1) Самообслуживание.
- 2) Хозяйственно-бытовой труд.
- 3) Труд в природе.
- 4) Ручной труд.
- 5) Ознакомление с трудом взрослых.

Формы организации трудовой деятельности:

- 1) Поручения:
 - простые и сложные;
 - эпизодические и длительные;
 - коллективные.
- 2) Дежурства.
- 3) Коллективный труд.

Типы организации труда детей

- 1) Индивидуальный труд.
- 2) Труд рядом.
- 3) Общий труд.
- 4) Совместный труд.

Особенности структуры и формы детской трудовой деятельности

Условное обозначение	Особенности структуры	Наличие совместных действий в зависимости от участников
Индивидуальный труд	Ребенок действует сам, выполняя все задания в индивидуальном темпе	Не испытывает никакой зависимости от других детей
Труд рядом		
Труд общий	Участников объединяет общее задание и общий результат	Возникает необходимость согласований при распределении задания, при обобщении результатов
Труд совместный	Наличие тесной зависимости от партнеров, темпа и качества их деятельности	Каждый участник является контролером деятельности предыдущего участника

Методы и приемы трудового воспитания детей

I группа методов: формирование нравственных представлений, суждений, оценок.

- 1) Решение маленьких логических задач, загадок.
- 2) Приучение к размышлению, логические беседы.
- 3) Беседы на этические темы.
- 4) Чтение художественной литературы.
- 5) Рассматривание иллюстраций.
- 6) Рассказывание и обсуждение картин, иллюстраций.
- 7) Просмотр телепередач, диафильмов, видеофильмов.
- 8) Задачи на решение коммуникативных ситуаций.
- 9) Придумывание сказок.

II группа методов: создание у детей практического опыта трудовой деятельности.

- 1) Приучение к положительным формам общественного поведения.
- 2) Показ действий.
- 3) Пример взрослого и детей.
- 4) Целенаправленное наблюдение.
- 5) Организация интересной деятельности (общественно-полезный труд).
- 6) Разыгрывание коммуникативных ситуаций.
- 7) Создание контрольных педагогических ситуаций.

Патриотическое воспитание.

ЦЕЛЬ:

воспитание гуманной, социально активной, самостоятельной, интеллектуально развитой творческой личности, обладающей чувством национальной гордости, любви к Отечеству, родному городу, своему народу.

ЗАДАЧИ:

- 1) Заложить основы гражданско-патриотической позиции личности;
- 2) Способствовать освоению наиболее значимых российских культурных традиций и традиций родного города;

- 3) получать и расширять доступные знания о стране и родном городе: его истории, культуре, географии, традициях, достопримечательностях, народных промыслах, архитектуре, выдающихся земляках, природе и т.д.
- 4) Воспитывать чувства гордости за россиян в целом, и кузбассовцев в частности;
- 5) Формировать модель поведения ребенка во взаимоотношениях с другими людьми.

Для детей на этапе завершения дошкольного образования характерно:

- проявление доброжелательного внимания к окружающим, стремление оказать помощь, поддержку другому человеку;
- уважение к достоинству других;
- стремление к познанию окружающей действительности;
- решение вопросов о далёком прошлом и будущем, об устройстве мира;
- бережное отношение к окружающей природе, результатам труда других людей, чужим и своим вещам.

Основу содержания гражданско-патриотического воспитания составляют общечеловеческие ценности. Из всего спектра общечеловеческих ценностей, имеющих особое значение для содержания и организации воспитательного процесса можно выделить следующие:

➤ **«Человек»** - абсолютная ценность, «мера всех вещей». *Сегодня гуманизму возвращается его индивидуальное начало, из средства человек становится целью.* Личность ребенка становится реальной ценностью.

➤ **«Семья»** - первый коллектив ребенка и естественная среда его развития, где закладываются основы будущей личности. *Необходимо возродить в людях чувства чести рода, ответственность за фамилию, перестроить взгляды на роль семьи, ее природное назначение.*

➤ **«Труд»** - основа человеческого бытия, «вечное естественное условие человеческой жизни». Приобщение детей к труду всегда было важной частью воспитания. *Задача педагога - воспитывать у детей уважение к людям, прославившим наш тульский край честным трудом.*

➤ **«Культура»** - богатство, накопленное человечеством в сфере духовной и материальной жизни людей, высшее проявление творческих сил и способностей человека. Воспитание должно быть культуросообразно. *Задача педагога - помочь воспитанникам в овладении духовной культурой своего народа, при этом надо иметь в виду, что одна из главных особенностей русского национального характера - высокая духовность.*

➤ **«Отечество»** - единственная уникальная для каждого человека Родина, данная ему судьбой, доставшаяся от его предков. *Задача педагога - воспитание уважительного, бережного отношения к истории и традициям своего народа, любви к родному краю, формирование представлений о явлениях общественной жизни, т.е. воспитание патриотических чувств.*

➤ **«Земля»** - общий дом человечества. Это земля людей и живой природы. Важно подвести детей к пониманию, что будущее Земли зависит от того, как к ней относятся люди. *На данном этапе неопределимо экологическое воспитание, формирование интереса к общечеловеческим проблемам.*

Воспитание чувства патриотизма у дошкольника – процесс сложный и длительный, требующий от педагога большой личной убежденности и вдохновения. Эта весьма кропотливая работа должна вестись систематически, планомерно во всех группах, в разных видах деятельности и по разным направлениям: воспитание любви к близким, к детскому саду, к родному городу, к своей стране.

Примерное содержание образовательной деятельности по ознакомлению с родным краем - Кузбассом.

№	Тема	Средняя группа	Старшая группа	Подготовительная группа
1	Я, моя семья	Понятия «семья». Члены семьи. Место ребенка в семье (сын, дочь, брат, сестра, внук, внучка). Семейные обязанности	Понятия «семья», «родной дом». Семья-группа живущих вместе родственников. Значение семьи для человека. Объяснение смысла пословиц: «Дома и стены помогают», «Мой дом - моя крепость»	Различные уклады семейного быта. Семейные традиции. Понятие «предки». Несколько поколений составляют «род». Родословная. Генеалогическое древо.
2	Родной город, Центральный район	Город, в котором я живу. Улица, на которой я живу. Улица, на которой находится детский сад. Некоторые достопримечательности города. Современные и старинные постройки.	Понятия «Родина», «малая родина». Путешествие в прошлое родного края. Исторические памятники родного города. Крестьянские и городские постройки. Храмы. Символика Кемерово.	Культурно-историческое наследие родного города. Особенности городской и сельской местности. Каменное и деревянное зодчество. Главная улица города. Архитектура и функциональные особенности отдельных зданий. Города, районы, реки Кемеровской области, их современное и старое название.
3	Природа родного края	Растения сада, огорода, цветника, характерные для Кемеровской области. Домашние и дикие животные, среда их обитания.	Растительный и животный мир Кемеровской области. Красная книга Кемеровской области. Охрана природы Кемеровской области. Зеленая аптека (лекарственные растения). Особенности ландшафта Кемеровской области.	
4	Кузбасс – шахтерский край	Основная профессия моего города и края. Откуда взялся уголь? Уголь – главное богатство нашего края.	Удивительное в камне; Путешествия по “реке времени”, история образования угля. Опыты и эксперименты с углём. Удивительное место на земле. Путешествия по карте Кузбасса	
5	Быт, традиции	Знакомство с русской избой и домашней утварью. Загадки о предметах быта. Знакомство с	Функциональное предназначение предметов русского быта. Сочетание сезонного труда и развлечений - нравственная норма народной жизни.	Народный календарь. Традиционные обрядные праздники, особенности их празднования, традиционные праздничные блюда.

		традиционными народными праздниками. Произведения устного народного творчества	Традиционные народные праздники. Песни. Чаепитие на Руси.	
6	Русский народный костюм	Знакомство с народным костюмом. Материал, из которого изготовлен костюм. Детали костюма.	Знакомство с историей костюма. Орнамент и его предназначение. Одежда наших предков.	Особенности народного костюма. Женский и мужской костюмы. Современный костюм.
7	Народные игры	Русские народные игры, традиционные для нашей области.	Народные обрядовые игры. Знакомство с разными видами жеребьевок (выбором ведущего игры). Разучивание считалок, слов к играм.	Старинные и современные народные игры, традиционные для нашей области.
9	Земляки, прославившие наш город	Понятие «земляки». Кузбасские писатели, поэты и художники. Кузбассовцы - герои Великой отечественной войны. Наши современники - земляки, прославившие наш город.		

Образовательная область «Речевое развитие»

Цель: Формирование устной речи и навыков речевого общения с окружающими на основе овладения литературным языком своего народа.

Задачи:

- 1) Овладение речью как средством общения и культуры.
- 2) Обогащение активного словаря.
- 3) Развитие связной, грамматически правильной диалоговой и монологической речи.
- 4) Развитие речевого творчества.
- 5) Знакомство с книжной культурой, детской литературой, понимание на слух текстов различных жанров детской литературы.
- 6) Формирование звуковой аналитико-синтетической активности как предпосылки обучения грамоте.
- 7) Развитие звуковой и интонационной культуры речи, фонематического слуха.

Принципы развития речи.

- 1) Принцип взаимосвязи сенсорного, умственного и речевого развития.
- 2) Принцип коммуникативно-деятельного подхода к развитию речи.
- 3) Принцип развития языкового чутья.

- 4) Принцип формирования элементарного сознания явлений языка.
- 5) Принцип взаимосвязи работы над различными сторонами речи.
- 6) Принцип обогащения мотивации речевой деятельности.
- 7) Принцип обогащения активной языковой практик

Основные направления работы по развитию речи детей в ДОУ.

- 1) Развитие словаря: освоение значений слов и их уместное употребление в соответствии с контекстом высказывания, с ситуацией, в которой происходит общение.
- 2) Воспитание звуковой культуры речи: развитие восприятия звуков родной речи и произношения.
- 3) Формирование грамматического строя:
 - морфология (изменение слов по родам, числам, падежам);
 - синтаксис (освоение различных типов словосочетаний и предложений);
 - словообразование.
- 4) Развитие связной речи:
 - диалогическая (разговорная) речь;
 - монологическая речь (рассказывание).
- 5) Формирование элементарного осознания явлений языка и речи: различение звука и слова, нахождение места звука в слове.
- 6) Воспитание любви и интереса к художественному слову.

Методы развития речи.

- 1) Наглядные:
 - непосредственное наблюдение и его разновидности (наблюдение в природе, экскурсии);
 - опосредованное наблюдение (изобразительная наглядность: рассматривание игрушек, картин, рассказывание по игрушкам и картинам.).
- 2) Словесные:
 - чтение и рассказывание художественных произведений;
 - заучивание наизусть;
 - пересказ;
 - общая беседа;
 - рассказывание без опоры на наглядный материал.
- 3) Практические:
 - дидактические игры;
 - игры-драматизации, инсценировки,

- дидактические упражнения, пластические этюды, хороводные игры.

Средства развития речи:

- 1) Общение взрослых и детей.
- 2) Культурная языковая среда.
- 3) Обучение родной речи в организованной деятельности.
- 4) Художественная литература.
- 5) Изобразительное искусство, музыка, театр.
- 6) Непосредственно образовательная деятельность по другим разделам программы.

Воспитание любви и интереса к художественному слову, знакомство детей с художественной литературой.

Цель: Формирование интереса и потребности в чтении (восприятии книг).

Задачи.

- 1) Вызывать интерес к художественной литературе как средству познания, приобщения к словесному искусству, воспитания культуры чувств и переживаний
- 2) Приобщение к словесному искусству, в том числе развитие художественного восприятия и эстетического вкуса
- 3) Формировать и совершенствовать связную речь, поощрять собственное словесное творчество через прототипы, данные в художественном тексте
- 4) Развитие литературной речи

Формы работы:

- 1) Чтение литературного произведения.
- 2) Рассказ литературного произведения.
- 3) Беседа о прочитанном произведении.
- 4) Обсуждение литературного произведения.
- 5) Инсценирование литературного произведения. Театрализованная игра.
- 6) Игра на основе сюжета литературного произведения.
- 7) Продуктивная деятельность по мотивам прочитанного.
- 8) Сочинение по мотивам прочитанного.
- 9) Ситуативная беседа по мотивам прочитанного.

Основные принципы организации работы по воспитанию у детей интереса к художественному слову

- 1) Ежедневное чтение детям вслух является обязательным и рассматривается как традиция.
- 2) В отборе художественных текстов учитываются предпочтения педагогов и особенности детей, а также способность книги конкурировать с видеотехникой не только на уровне содержания, но и на уровне зрительного ряда.

3) Создание по поводу художественной литературы детско-родительских проектов с включением различных видов деятельности: игровой, продуктивной, коммуникативной, познавательно-исследовательской, в ходе чего создаются целостные продукты в виде книг самоделок, выставок изобразительного творчества, макетов, плакатов, карт и схем, сценариев викторин, досугов, детско-родительских праздников и др.

4) Отказ от обучающих занятий по ознакомлению с художественной литературой в пользу свободного непринудительного чтения

Формы работы с детьми по образовательной области «Речевое развитие»

Содержание	Возраст	Совместная деятельность	Режимные моменты	Самостоятельная деятельность
1. Развитие свободного общения со взрослыми и детьми	2 -5 лет, первая, вторая младшие, средняя группы	<ul style="list-style-type: none"> - Эмоционально-практическое взаимодействие (игры с предметами и сюжетными игрушками). - Обучающие игры с использованием предметов и игрушек. - Коммуникативные игры с включением малых фольклорных форм (потешки, прибаутки, пестушки, колыбельные) - Сюжетно-ролевая игра. - Игра-драматизация. - Работа в книжном уголке - Чтение, рассматривание иллюстраций - Сценарии активизирующего общения. - Речевое стимулирование (повторение, объяснение, обсуждение, побуждение, напоминание, уточнение) - Беседа с опорой на зрительное восприятие и без опоры на него. - Хороводные, пальчиковые игры 	<ul style="list-style-type: none"> - Речевое стимулирование (повторение, объяснение, обсуждение, побуждение, уточнение напоминание) - формирование элементарного реплицирования. - Беседа с опорой на зрительное восприятие и без опоры на него. - Хороводные игры, пальчиковые игры. - Образцы коммуникативных кодов взрослого. - Тематические досуги. 	<ul style="list-style-type: none"> - Содержательное игровое взаимодействие детей (совместные игры с использованием предметов и игрушек) - Совместная предметная и продуктивная деятельность детей (коллективный монолог). - Игра-драматизация с использованием разных видов театров (театр на банках, ложках и т.п.) - Игры в парах и совместные игры (коллективный монолог)

	5-7 лет, старшая и подгот. к школе группы	<ul style="list-style-type: none"> - Имитативные упражнения, пластические этюды. - Сценарии активизирующего общения. - Чтение, рассматривание иллюстраций (беседа.) - Коммуникативные тренинги. - Совместная продуктивная деятельность. - Работа в книжном уголке - Экскурсии. - Проектная деятельность 	<ul style="list-style-type: none"> - Поддержание социального контакта (фатическая беседа, эвристическая беседа). - Образцы коммуникативных кодов взрослого. - Коммуникативные тренинги. - Тематические досуги. - Гимнастики (мимическая, логоритмическая). 	<ul style="list-style-type: none"> - Самостоятельная художественно-речевая деятельность детей - Сюжетно-ролевая игра. - Игра- импровизация по мотивам сказок. - Театрализованные игры. - Игры с правилами. - Игры парами (настольно-печатные) - Совместная продуктивная деятельность детей
2.Развитие всех компонентов устной речи	2-5 лет, первая, вторая младшие, средняя группы	<ul style="list-style-type: none"> - Артикуляционная гимнастика - Дид. Игры, Настольно-печатные игры - Продуктивная деятельность - Разучивание стихотворений, пересказ - Работа в книжном уголке - Разучивание скороговорок, чистоговорок. - обучению пересказу по серии сюжетных картинок, по картине 	<ul style="list-style-type: none"> .Называние, повторение, слушание - Речевые дидактические игры. - Наблюдения - Работа в книжном уголке; Чтение. Беседа - Разучивание стихов 	<ul style="list-style-type: none"> Совместная продуктивная и игровая деятельность детей. Словотворчество
	5-7 лет, старшая и подгот. к школе группы	<ul style="list-style-type: none"> - Сценарии активизирующего общения. - Дидактические игры - Игры-драматизации - Экспериментирование с природным материалом - Разучивание, пересказ - Речевые задания и упражнения - Разучивание скороговорок, чистоговорок. - Артикуляционная гимнастика - Проектная деятельность - Обучению пересказу литературного произведения 	<ul style="list-style-type: none"> - Речевые дид. игры. - Чтение,разучивание - Беседа - Досуги - Разучивание стихов 	<ul style="list-style-type: none"> - Игра-драматизация - Совместная продуктивная и игровая деятельность детей. - Самостоятельная художественно-речевая деятельность

3.Практическое овладение нормами речи (речевой этикет)	3 -5 лет, вторая младшая, средняя группы	-Сюжетно-ролевые игры -Чтение художественной литературы -Досуги	Образцы коммуника- тивных кодов взрослого. - Освоение формул речевого этикета (пассивное)	Совместная продуктивная и игровая деятельность детей.
	5-7 лет, старшая и подгот. к школе группы	- Интегрированные НОД - Тематические досуги - Чтение художественной литературы - Моделирование и обыгрывание проблемных ситуаций	- Образцы коммуникативных кодов взрослого. - Использование в повседневной жизни формул речевого этикета - Беседы	- Самостоятельная художественно-речевая деятельность - Совместная продуктивная и игровая деятельность детей. - Сюжетно- ролевые игры
4.Формирование интереса и потребности в чтении	2-5 лет вторая младшая и средняя группы	Подбор иллюстраций Чтение литературы. Подвижные игры Физкультурные досуги Заучивание Рассказ Обучение Экскурсии Объяснения	Физкультминутки, прогулка, прием пищи Беседа Рассказ чтение Д/и Настольно-печатные игры Игры-драматизации,	Игры Дид игры Театр Рассматривание иллюстраций Игры Продуктивная деят-сть Настольно-печатные игры Беседы Театр
	5-7 лет старшая и подг. к школе группы	Чтение художественной и познавательной литературы Творческие задания Пересказ Литературные праздники Досуги Презентации проектов Ситуативное общение Творческие игры Театр Чтение литературы, подбор загадок, пословиц, поговорок	Физкультминутки, прогулка, Работа в театральном уголке Досуги кукольные спектакли Организованные формы работы с детьми Тематические досуги Самостоятельная детская деятельность Драматизация Праздники Литературные викторины	Пересказ Драматизация Рассматривание иллюстраций Продуктивная деятельность игры

Цель: развитие познавательных интересов и познавательных способностей детей, которые можно подразделить на сенсорные, интеллектуально-познавательные и интеллектуально-творческие.

Задачи:

- 1) Развитие интересов детей, любознательности и познавательной мотивации.
- 2) Формирование познавательных действий, становление сознания.
- 3) Развитие воображения и творческой активности.
- 4) Формирование первичных представлений о себе, других людях, объектах окружающего мира, о свойствах и отношениях объектов окружающего мира (форме, цвете, размере, материале, звучании, ритме, темпе, количестве, числе, части и целом, пространстве и времени, движении и покое, причинах и следствиях и др.).
- 5) Формирование первичных представлений о малой родине и Отечестве, представлений о социокультурных ценностях народа, об отечественных традициях и праздниках.
- 6) Формирование первичных представлений о планете Земля как общем доме людей, об особенностях её природы, многообразии стран и народов.

Развитие элементарных математических представлений

Цель: интеллектуальное развитие детей, формирование приемов умственной деятельности, творческого и вариативного мышления на основе овладения детьми количественными отношениями предметов и явлений окружающего мира.

Развивающие задачи РЭМП

- 1) Формировать представление о числе.
- 2) Формировать геометрические представления.
- 3) Формировать представление о преобразованиях (временные представления, представления об изменении количества, об арифметических действиях).
- 4) Развивать сенсорные возможности.
- 5) Формировать навыки выражения количества через число (формирование навыков счета и измерения различных величин)
- 6) Развивать логическое мышление (формирование представлений о порядке и закономерности, об операциях классификации и сериации, знакомство с элементами логики высказываний) навыков счета и измерения различных величин.
- 7) Развивать абстрактное воображение, образную память, ассоциативное мышление, мышление по аналогии –
- 8) предпосылки творческого продуктивного мышления.

Принципы организации работы по развитию элементарных математических представлений

- 1) Формирование математических представлений на основе перцептивных (ручных) действий детей, накопления чувственного опыта и его осмысления
- 2) Использование разнообразного и разнопланового дидактического материала, позволяющего обобщить понятия «число», «множество», «форма»
- 3) Стимулирование активной речевой деятельности детей, речевое сопровождение перцептивных действий
- 4) Возможность сочетания самостоятельной деятельности детей и их разнообразного взаимодействия при освоении математических понятий

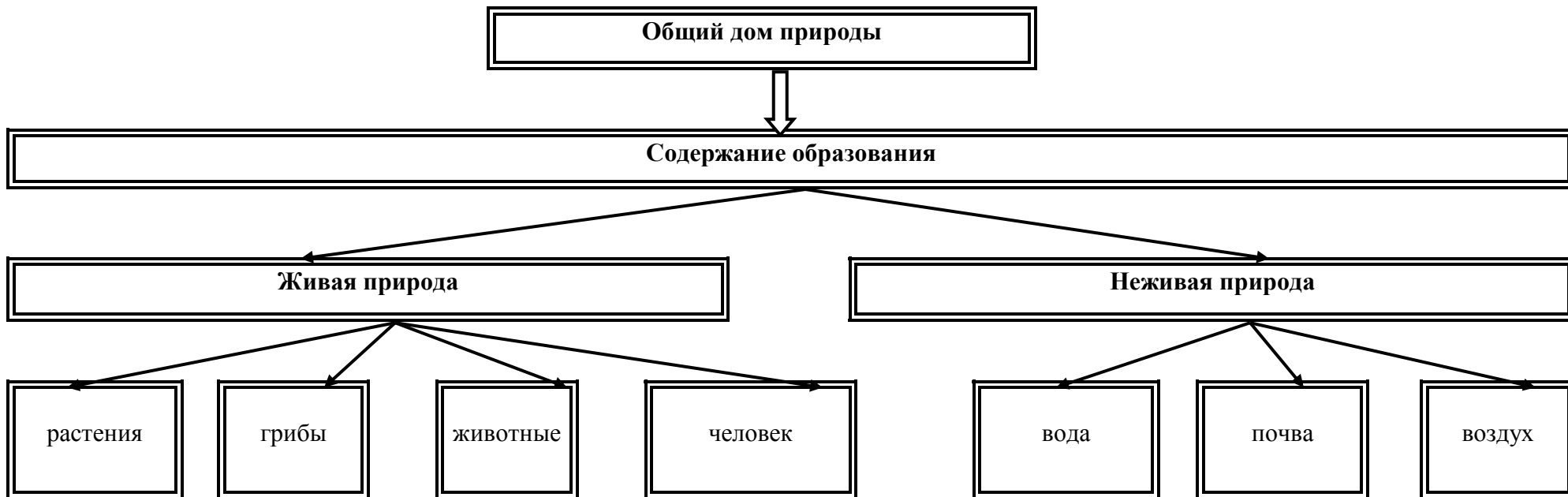
Формы работы по развитию элементарных математических представлений

- 1) Обучение в повседневных бытовых ситуациях.
- 2) Демонстрационные опыты.
- 3) Сенсорные праздники на основе народного календаря.
- 4) Театрализация с математическим содержанием – на этапе объяснения или повторения и закрепления (средняя и старшая группы).
- 5) Коллективное занятие при условии свободы участия в нем (средняя и старшая группы).
- 6) Занятие с четкими правилами, обязательное для всех, фиксированной продолжительности (подготовительная группа, на основе соглашения с детьми).
- 7) Свободные беседы гуманитарной направленности по истории математики, о прикладных аспектах математики.
- 8) Самостоятельная деятельность в развивающей среде (все возрастные группы).

Детское экспериментирование

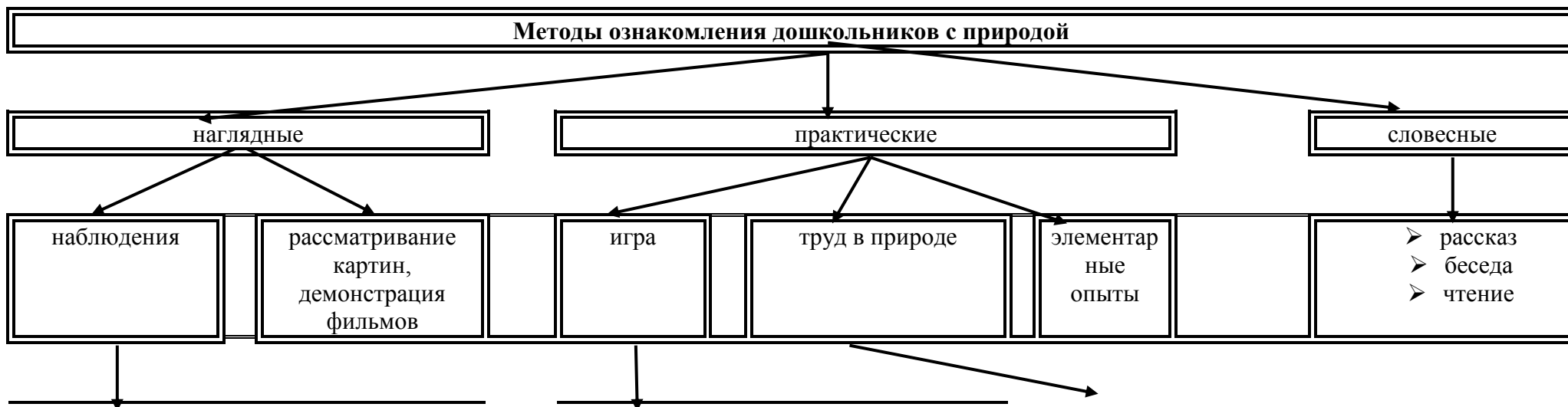


Ребенок и мир природы



Законы общего дома природы:

- ♥ Все живые организмы имеют равное право на жизнь
- ♥ В природе всё взаимосвязано
- ♥ В природе ничто никуда не исчезает, а переходит из одного состояния в другое



- кратковременные
- длительные
- определение состояния предмета по отдельным признакам
- восстановление картины целого по отдельным признакам

- дидактические игры:
 - предметные,
 - настольно-печатные,
 - словесные
 - игровые упражнения и игры-занятия
- подвижные игры
- творческие игры (в т.ч. строительные)

- индивидуальные поручения
- коллективный труд

Задачи ознакомления дошкольников с социальным миром:

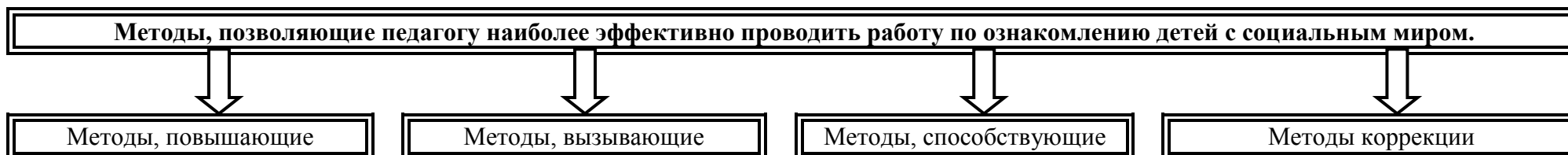
- 1) Сформировать у ребенка представление о себе как о представителе человеческого рода.
- 2) Сформировать у ребенка представлений о людях, живущих на Земле, об их чувствах, поступках, правах и обязанностях; о разнообразной деятельности людей.
- 3) На основе познания развивать творческую, свободную личность, обладающую чувством собственного достоинства и уважением к людям.

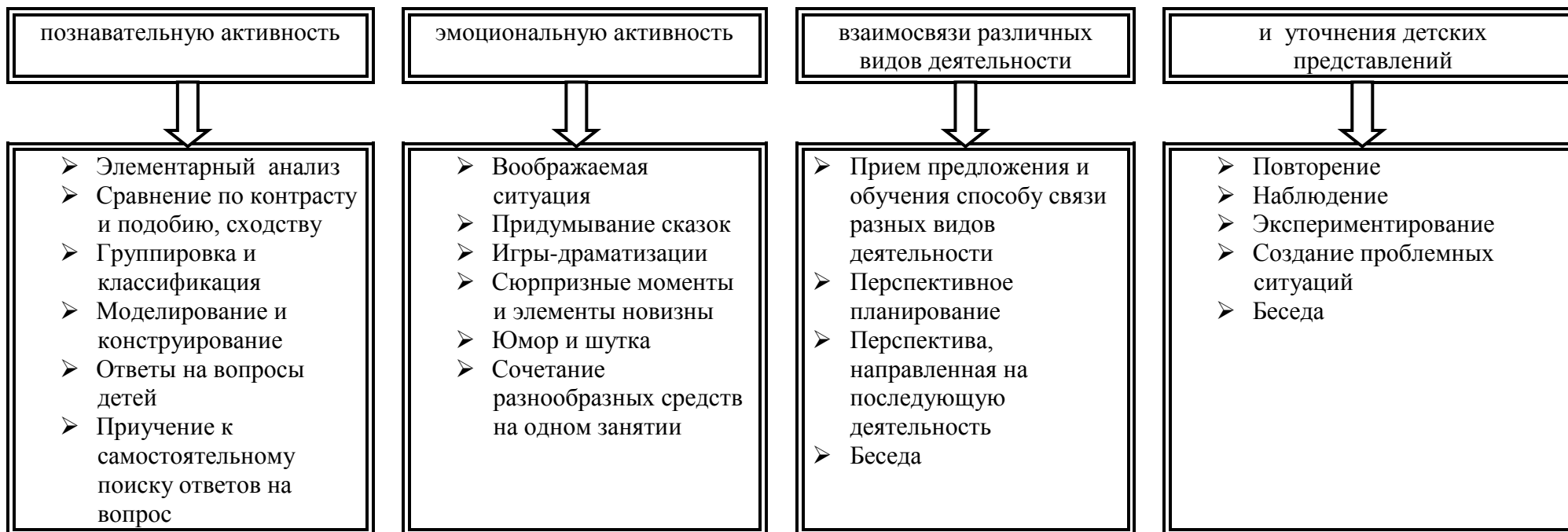
Триединая функция знаний о социальном мире:

- Знания должны нести информацию (информативность знаний).
- Знания должны вызывать эмоции, чувства, отношения (эмоциогенность знаний).
- Знания должны побуждать к деятельности, поступкам (побудительность).

Формы организации образовательной деятельности

- Познавательные эвристические беседы.
- Чтение художественной литературы.
- Изобразительная и конструктивная деятельность.
- Экспериментирование и опыты.
- Музыка.
- Игры (сюжетно-ролевые, драматизации, подвижные).
- Наблюдения.
- Трудовая деятельность.
- Праздники и развлечения.
- Индивидуальные беседы.





Формы работы с детьми образовательная область «Познавательное развитие»

Содержание	Возраст	Совместная деятельность	Режимные моменты	Самостоятельная деятельность
1.Формирование элементарных математических представлений * количество и счет * величина * форма * ориентировка в пространстве * ориентировка во времени	2-5 лет	Интегрированная деятельность Упражнения Игры (дидактические, подвижные) Рассматривание (ср. гр.) Наблюдение (ср. гр.) Чтение (ср. гр.) Досуг	Игровые упражнения Напоминание Объяснение Рассматривание (ср. гр.) Наблюдение (ср. гр.)	Игры (дидактические, развивающие, подвижные)
	5-7 лет	Интегрированные занятия Проблемно-поисковые ситуации Упражнения	Игровые упражнения Объяснение Рассматривание	Игры (дидактические, развивающие, подвижные)

		Игры (дидактические, подвижные) Рассматривание Наблюдение Досуг, КВН, Чтение	Наблюдение	
2. Детское экспериментирование	2-5 лет	Обучение в условиях специально оборудованной полифункциональной интерактивной среде Игровые занятия с использованием полифункционального игрового оборудования Игровые упражнения Игры (дидактические, подвижные) Показ Игры экспериментирования (ср. гр.) Простейшие опыты	Игровые упражнения Напоминание Объяснение Обследование Наблюдение Наблюдение на прогулке Развивающие игры	Игры (дидактические, развивающие, подвижные) Игры-экспериментирования Игры с использованием дидактических материалов Наблюдение Интегрированная детская деятельность (включение ребенком полученного сенсорного опыта в его практическую деятельность: предметную, продуктивную, игровую)
	5-7 лет	Интегрированные занятия Экспериментирование Обучение в условиях специально оборудованной полифункциональной интерактивной среде Игровые занятия с использованием полифункционального игрового оборудования Игровые упражнения Игры (дидактические, подвижные) Показ Тематическая прогулка КВН (подг. гр.)	Игровые упражнения Напоминание Объяснение Обследование Наблюдение Наблюдение на прогулке Игры экспериментирования Развивающие игры Проблемные ситуации	Игры (дидактические, развивающие, подвижные) Игры-экспериментирования Игры с использованием дидактических материалов Наблюдение Интегрированная детская деятельность (включение ребенком полученного сенсорного опыта в его практическую деятельность: предметную, продуктивную, игровую)
3. Формирование целостной картины мира, расширение кругозора	2-5 лет	Сюжетно-ролевая игра Игровые обучающие ситуации Наблюдение Целевые прогулки	Сюжетно-ролевая игра Игровые обучающие ситуации Рассматривание	Сюжетно-ролевая игра Игровые обучающие ситуации Игры с правилами Рассматривание

* предметное и социальное окружение (мир человека) * ознакомление с природой (мир природы)		Игра-экспериментирование Исследовательская деятельн. Конструирование Развивающие игры Экскурсии Ситуативный разговор Рассказ Беседы Экологические, досуги, праздники, развлечения	Наблюдение Труд в уголке природе Экспериментирование Исследовательская деятельность Конструирование Развивающие игры Экскурсии Рассказ Беседа	Наблюдение Игра-экспериментирование Исследовательская деятельность Конструирование Развивающие игры
	5-7 лет	Сюжетно-ролевая игра Игровые обучающие ситуац. Наблюдение Рассматривание, просмотр фильмов, слайдов Труд в уголке природе, огороде, цветнике Целевые прогулки Экологические акции Экспериментирование, опыты Моделирование Исследовательская деятельн. Комплексные, интегрированные занятия Конструирование Развивающие игры Беседа Рассказ Создание коллекций, музейных экспозиций Проектная деятельность Проблемные ситуации Экологические, досуги, праздники, развлечения	Сюжетно-ролевая игра Игровые обучающие ситуации Наблюдение Труд в уголке природе, огороде, цветнике Подкормка птиц Выращивание растений Экспериментирование Исследовательская деятельность Конструирование Развивающие игры Беседа Рассказ Создание коллекций Проектная деятельность Проблемные ситуации	Сюжетно-ролевая игра Игры с правилами Рассматривание Наблюдение Экспериментирование Исследовательская деятельность Конструирование Развивающие игры Моделирование Самостоятельная художественно-речевая деятельность Деятельность в уголке природы

Образовательная область «Художественно-эстетическое развитие»

Цель: Достижение целей формирования интереса к эстетической стороне окружающей действительности, удовлетворение потребности детей в самовыражении.

Задачи:

- 1) Развитие предпосылок ценностно-смыслового восприятия и понимания произведений искусства (словесного, музыкального, изобразительного), мира природы.
- 2) Становление эстетического отношения к окружающему миру.
- 3) Формирование элементарных представлений о видах искусства.
- 4) Восприятие музыки, художественной литературы, фольклора.
- 5) Стимулирование сопереживания персонажам художественных произведений.
- 6) Реализация самостоятельной творческой деятельности детей (изобразительной, конструктивно-модельной, музыкальной и др.).

Задачи художественно-эстетического развития в младшем дошкольном возрасте:

- 1) Эстетическое восприятие мира природы:
 - Побуждать детей наблюдать за окружающей живой природой, всматриваться, замечать красоту природы.
 - Обогащать яркими впечатлениями от разнообразия красоты природы.
 - Воспитывать эмоциональный отклик на окружающую природу.
 - Воспитывать любовь ко всему живому, умение любоваться, видеть красоту вокруг себя.
- 2) Эстетическое восприятие социального мира:
 - Дать детям представление о том, что все люди трудятся.
 - Воспитывать интерес, уважение к труду, людям труда.
 - Воспитывать бережное отношение к окружающему предметному миру.
 - Формировать интерес к окружающим предметам.
 - Уметь обследовать их, осуществлять простейший сенсорный анализ, выделять ярко выраженные свойства, качества предмета.
 - Различать эмоциональное состояние людей. Воспитывать чувство симпатии к другим детям.
- 3) Художественное восприятие произведений искусства:
 - Развивать эстетические чувства, художественное восприятие ребенка.
 - Воспитывать эмоциональный отклик на произведения искусства.
 - Учить замечать яркость цветовых образов изобразительного и прикладного искусства.
 - Учить выделять средства выразительности в произведениях искусства.

- Дать элементарные представления об архитектуре.
 - Учить делиться своими впечатлениями со взрослыми, сверстниками.
 - Формировать эмоционально-эстетическое отношение ребенка к народной культуре.
- 4) Художественно-изобразительная деятельность:
- Развивать интерес детей к изобразительной деятельности, к образному отражению увиденного, услышанного, прочувствованного.
 - Формировать представления о форме, величине, строении, цвете предметов, упражнять в передаче своего отношения к изображаемому, выделять главное в предмете и его признаки, настроение.
 - Учить создавать образ из округлых форм и цветовых пятен.
 - Учить гармонично располагать предметы на плоскости листа.
 - Развивать воображение, творческие способности.
 - Учить видеть средства выразительности в произведениях искусства (цвет, ритм, объем).
 - Знакомить с разнообразием изобразительных материалов.

Задачи художественно-эстетического развития в старшем дошкольном возрасте

- 1) Эстетическое восприятие мира природы:
- Развивать интерес, желание и умение наблюдать за живой и неживой природой
 - Воспитывать эмоциональный отклик на красоту природы, любовь к природе, основы экологической культуры
 - Подводить к умению одухотворять природу, представлять себя в роли животного, растения, передавать его облик, характер, настроение
- 2) Эстетическое восприятие социального мира:
- Дать детям представление о труде взрослых, о профессиях
 - Воспитывать интерес, уважение к людям, которые трудятся на благо других людей
 - Воспитывать предметное отношение к предметам рукотворного мира
 - Формировать знания о Родине, Москве
 - Знакомить с ближайшим окружением, учить любоваться красотой окружающих предметов
 - Учить выделять особенности строения предметов, их свойства и качества, назначение
 - Знакомить с изменениями, происходящими в окружающем мире
 - Развивать эмоциональный отклик на человеческие взаимоотношения, поступки
- 3) Художественное восприятие произведений искусства

- Развивать эстетическое восприятие, умение понимать содержание произведений искусства, всматриваться в картину, сравнивать произведения, проявляя к ним устойчивый интерес
 - Развивать эмоционально-эстетическую отзывчивость на произведения искусства
 - Учить выделять средства выразительности в произведениях искусства
 - Воспитывать эмоциональный отклик на отраженные в произведениях искусства поступки, события, соотносить со своими представлениями о красивом, радостном, печальном и т.д.
 - Развивать представления детей об архитектуре
 - Формировать чувство цвета, его гармонии, симметрии, формы, ритма
 - Знакомить с произведениями искусства, знать, для чего создаются красивые вещи
 - Содействовать эмоциональному общению
- 4) Художественно-изобразительная деятельность
- Развивать устойчивый интерес детей к разным видам изобразительной деятельности
 - Развивать эстетические чувства
 - Учить создавать художественный образ
 - Учить отражать свои впечатления от окружающего мира в продуктивной деятельности, придумывать, фантазировать, экспериментировать
 - Учить изображать себя в общении с близкими, животными, растениями, отражать общественные события
 - Развивать художественное творчество детей
 - Учить передавать животных, человека в движении
 - Учить использовать в изобразительной деятельности разнообразные изобразительные материалы

Художественно-изобразительная деятельность

Принципы, обусловленные особенностями художественно-эстетической деятельности:

- 1) Эстетизация предметно-развивающей среды и быта в целом.
- 2) Культурное обогащение (амплификации) содержания изобразительной деятельности, в соответствии с особенностями познавательного развития детей разных возрастов.
- 3) Взаимосвязь продуктивной деятельности с другими видами детской активности.
- 4) Интеграция различных видов изобразительного искусства и художественной деятельности.
- 5) Эстетический ориентир на общечеловеческие ценности (воспитание человека думающего, чувствующего, созидającego, рефлектирующего).
- 6) Обогащение сенсорно-чувственного опыта.
- 7) Организация тематического пространства (информационного поля) - основы для развития образных представлений;
- 8) Взаимосвязь обобщённых представлений и обобщённых способов действий, направленных на создание выразительного художественного образа.

9) Естественная радость (радость эстетического восприятия, чувствования и деяния, сохранение непосредственности эстетических реакций, эмоциональной открытости).

Педагогические условия необходимые для эффективного художественного развития детей дошкольного возраста:

- 1) Формирование эстетического отношения и художественных способностей в активной творческой деятельности детей.
- 2) Создание развивающей среды для занятий по рисованию, лепке, аппликации, художественному труду и самостоятельного детского творчества.
- 3) Ознакомление детей с основами изобразительного и народного декоративно-прикладного искусства в среде музея и дошкольного образовательного учреждения.

Модель эстетического отношения к окружающему миру.

- 1) Способность эмоционального переживания.
- 2) Способность к активному усвоению художественного опыта (эстетической апперцепции), к самостоятельной творческой деятельности, к саморазвитию и экспериментированию (поисковым действиям).
- 3) Специфические художественные и творческие способности (восприятие, исполнительство и творчество).

Методы эстетического воспитания:

- 1) Метод пробуждения ярких эстетических эмоций и переживаний с целью овладения даром сопереживания.
- 2) Метод побуждения к сопереживанию, эмоциональной отзывчивости на прекрасное в окружающем мире.
- 3) Метод эстетического убеждения (По мысли А.В. Бакушинского «Форма, колорит, линия, масса и пространство, фактура должны убеждать собою непосредственно, должны быть самоценны, как чистый эстетический факт».).
- 4) Метод сенсорного насыщения (без сенсорной основы немисливо приобщение детей к художественной культуре).
- 5) Метод эстетического выбора («убеждения красотой»), направленный на формирование эстетического вкуса; » метод разнообразной художественной практики.
- 6) Метод сотворчества (с педагогом, народным мастером, художником, сверстниками).
- 7) Метод нетривиальных (необыденных) творческих ситуаций, пробуждающих интерес к художественной деятельности.
- 8) Метод эвристических и поисковых ситуаций.

Принципы интегрированного подхода:

- 1) В основе лежит понятие полихудожественного развития. Все искусства выступают как явления жизни в целом. Каждый ребенок может успешно продвигаться в каждом из видов художественной деятельности и творчества.
- 2) Искусство взаимодействует даже в том случае, если педагог об этом не знает или не хочет с этим считаться. Цвет, звук, пространство, движение, форма тесно связаны, взаимозаменяемы. Они являются разным выражением тех же духовных явлений и качеств мира. В интегрированном подходе важно учитывать внутренние, образные, духовные связи искусств- на уровне творческого процесса. Это

нужно отличать от привычных межпредметных связей или взаимного иллюстрирования одного искусства примерами другого - по их сюжету и содержанию.

3) Интегрированный подход предполагает учет географических, исторических, культурогенных факторов сознания произведений искусства в едином потоке культуры. Искусства развивались неравномерно, причем у некоторых народов в определенные исторические периоды некоторые искусства либо преобладали, либо просто отсутствовали.

4) Учет региональных, национально-исторических художественных традиций, связанных с местностью, материальными объектами, духовной устремленностью народа. Связи региональной и мировой художественных культур.

5) Связи искусства с науками в едином поле творческих проявлений человечества там, где они питаются достижениями друг друга, нередко совмещаясь в одном лице.

Детское конструирование

Виды детского конструирования:

- 1) Из строительного материала.
- 2) Из бумаги.
- 3) Из природного материала.
- 4) Из промышленных отходов.
- 5) Из деталей конструкторов.
- 6) Из крупно- габаритных модулей.
- 7) Практическое и компьютерное.

Формы организации обучения конструированию:

- 1) Конструирование по модели.
- 2) Конструирование по условиям.
- 3) Конструирование по образцу.
- 4) Конструирование по замыслу.
- 5) Конструирование по теме.
- 6) Каркасное конструирование.
- 7) Конструирование по чертежам и схемам.

Взаимосвязь конструирования и игры:

- Ранний возраст: конструирование слито с игрой.
- Младший дошкольный возраст: игра становится побудителем к конструированию, которое начинает приобретать для детей самостоятельное значение.

➤ Старший дошкольный возраст: сформированная способность к полноценному конструированию стимулирует развитие сюжетной линии игры и само, порой, приобретает сюжетный характер, когда создается несколько конструкций, объединенных общим сюжетом.

Музыкальное развитие.

Основные цели: развитие музыкальности детей и их способности эмоционально воспринимать музыку.

Задачи:

- 1) Развитие музыкально-художественной деятельности.
- 2) Приобщение к музыкальному искусству.
- 3) Развитие воображения и творческой активности.

Направления образовательной работы:

- 1) Слушание.
- 2) Пение.
- 3) Музыкально-ритмические движения.
- 4) Игра на детских музыкальных инструментах.
- 5) Развитие детского творчества (песенного, музыкально-игрового, танцевального).

Методы музыкального развития:

- 1) Наглядный: сопровождение музыкального ряда изобразительным, показ движений.
- 2) Словесный: беседы о различных музыкальных жанрах.
- 3) Словесно-слуховой: пение.
- 4) Слуховой: слушание музыки.
- 5) Игровой: музыкальные игры.
- 6) Практический: разучивание песен, танцев, воспроизведение мелодий.

Содержание работы: «Слушание»:

- ознакомление с музыкальными произведениями, их запоминание, накопление музыкальных впечатлений;
- развитие музыкальных способностей и навыков культурного слушания музыки;
- развитие способности различать характер песен, инструментальных пьес, средств их выразительности; формирование музыкального вкуса;

- развитие способности эмоционально воспринимать музыку.

Содержание работы: «Пение»

- формирование у детей певческих умений и навыков;
- обучение детей исполнению песен на занятиях и в быту, с помощью воспитателя и самостоятельно, с сопровождением и без сопровождения инструмента;
- развитие музыкального слуха, т.е. различение интонационно точного и неточного пения, звуков по высоте, длительности, слушание себя при пении и исправление своих ошибок;
- развитие певческого голоса, укрепление и расширение его диапазона.

Содержание раздела «Музыкально-ритмические движения»

- развитие музыкального восприятия, музыкально-ритмического чувства и в связи с этим ритмичности движений;
- обучение детей согласованию движений с характером музыкального произведения, наиболее яркими средствами музыкальной выразительности, развитие пространственных и временных ориентировок;
- обучение детей музыкально-ритмическим умениям и навыкам через игры, пляски и упражнения;
- развитие художественно-творческих способностей.

Содержание работы: «Игра на детских музыкальных инструментах»

- совершенствование эстетического восприятия и чувства ребенка;
- становление и развитие волевых качеств: выдержка, настойчивость, целеустремленность, усидчивость;
- развитие сосредоточенности, памяти, фантазии, творческих способностей, музыкального вкуса;
- знакомство с детскими музыкальными инструментами и обучение детей игре на них;
- развитие координации музыкального мышления и двигательных функций организма.

Содержание работы: «Творчество»: песенное, музыкально-игровое, танцевальное; импровизация на детских музыкальных инструментах

- развивать способность творческого воображения при восприятии музыки;
- способствовать активизации фантазии ребенка, стремлению к достижению самостоятельно поставленной задачи, к поискам форм для воплощения своего замысла;
- развивать способность к песенному, музыкально-игровому, танцевальному творчеству, к импровизации на инструментах.

Формы работы с детьми по образовательной области «Художественно-эстетическое развитие»

Содержание	Возраст	Совместная деятельность	Режимные моменты	Самостоятельная деятельность
1. Развитие продуктивной деятельности ➤ рисование ➤ лепка ➤ аппликация ➤ конструирование 2. Развитие детского творчества 3. Приобщение к изобразительному искусству	2-5 лет	Наблюдения по ситуации Занимательные показы Наблюдения по ситуации Индивидуальная работа с детьми Рисование Аппликация Лепка Сюжетно-игровая ситуация Выставка детских работ Конкурсы Интегрированные занятия	Интегрированная детская деятельность Игра Игровое упражнение Проблемная ситуация Индивидуальная работа с детьми	Самостоятельная художественная деятельность Игра Проблемная ситуация Игры со строительным материалом Постройки для сюжетных игр
	5-7 лет	Рассматривание предметов искусства Беседа Экспериментирование с материалом Рисование Аппликация Лепка Художественный труд Интегрированные занятия Дидактические игры Художественный досуг Конкурсы Выставки работ декоративно-прикладного искусства	Интегрированная детская деятельность Игра Игровое упражнение Проблемная ситуация Индивидуальная работа с детьми Проектная деятельность Создание коллекций Выставка репродукций произведений живописи Развивающие игры Рассматривание чертежей и схем	Самостоятельное художественное творчество Игра Проблемная ситуация
4. Развитие музыкально-художественной деятельности; приобщение к музыкальному искусству	2-5 лет	Занятия Праздники, развлечения Музыка в повседневной жизни: - Театрализованная деятельность - Слушание музыкальных сказок, - Просмотр мультфильмов, фрагментов детских музыкальных фильмов	Использование музыки: - на утренней гимнастике и физкультурных занятиях; - на музыкальных занятиях; - во время умывания - в продуктивных видах деятельности - во время прогулки (в теплое	Создание условий для самост. музыкальной деятельности в группе: подбор музыкальных инстр. (озвученных и неозвученных), музыкальных игрушек, театральных кукол, атрибутов для ряжения, ТСО. Экспериментирование со звуками,

<p>*Слушание * Пение * Песенное творчество * Музыкально-ритмические движения * Развитие танцевально-игрового творчества * Игра на детских музыкальных инструментах</p>		<p>- рассматривание картинок, иллюстраций в детских книгах, репродукций, предметов окружающей действительности; Игры, хороводы - Рассматривание портретов композиторов (ср. гр.) - Празднование дней рождения</p>	<p>время) - в сюжетно-ролевых играх - перед дневным сном - при пробуждении - на праздниках и развлечениях</p>	<p>используя музыкальные игрушки и шумовые инструменты Игры в «праздники», «концерт» Стимулирование самостоятельного выполнения танцевальных движений под плясовые мелодии Импровизация танцевальных движений в образах животных, Концерты-импровизации Игра на шумовых муз. инструментах; экспериментирование со звуками, Музыкально-дид. игры</p>
	<p>5-7 лет старшая и подг. к школе группы</p>	<p>Занятия Праздники, развлечения Музыка в повседневной жизни: -Театрализованная деятельность -Слушание музыкальных сказок, - Беседы с детьми о музыке; -Просмотр мультфильмов, фрагментов детских музыкальных фильмов - Рассматривание иллюстраций в детских книгах, репродукций, предметов окружающей действительности; - Рассматривание портретов композиторов - Празднование дней рождения</p>	<p>Использование музыки: -на утренней гимнастике и физкультурных занятиях; - на музыкальных занятиях; - во время умывания - во время прогулки (в теплое время) - в сюжетно-ролевых играх - перед дневным сном - при пробуждении - на праздниках и развлечениях Инсценирование песен -Формирование танцевального творчества, -Импровизация образов сказочных животных и птиц - Празднование дней рождения</p>	<p>Создание условий для самостоятельной музыкальной деятельности в группе: подбор музыкальных инструментов (озвученных и неозвученных), музыкальных игрушек, театральных кукол, атрибутов, элементов костюмов для театрализованной деятельности. ТСО Игры в «праздники», «концерт», «оркестр», «музыкальные занятия», «телевизор» Придумывание простейших танцевальных движений Инсценирование содержания песен, хороводов Составление композиций танца Музыкально-дидактические игры Игры-драматизации Аккомпанемент в пении, танце и др. Детский ансамбль, оркестр Игра в «концерт», «музыкальные</p>

				занятия»
--	--	--	--	----------

2.3. Особенности образовательной деятельности разных видов и культурных практик

Культурные практики дошкольника – это обычные для дошкольников способы самостоятельной деятельности, а также апробация (постоянные и единичные пробы) новых способов и форм деятельности (т.е. творчество) и поведения в целях удовлетворения разнообразных потребностей и интересов.

Особенностью организации образовательной деятельности является **ситуационный подход**.

Основной единицей образовательного процесса выступает **образовательная ситуация**, т. е. такая форма совместной деятельности педагога и детей, которая планируется и целенаправленно организуется педагогом с целью решения определенных задач развития, воспитания и обучения. Образовательная ситуация протекает в конкретный временной период образовательной деятельности. Особенностью образовательной ситуации является появление образовательного результата (продукта) в ходе специально организованного взаимодействия воспитателя и ребенка. Такие продукты могут быть как материальными (рассказ, рисунок, поделка, коллаж, экспонат для выставки), так и нематериальными (новое знание, образ, идея, отношение, переживание). Ориентация на конечный продукт определяет технологию создания образовательных ситуаций.

Преимущественно образовательные ситуации носят **комплексный характер** и включают задачи, реализуемые в разных видах деятельности на одном тематическом содержании. Образовательные ситуации используются в процессе непосредственно организованной образовательной деятельности. Главными задачами таких образовательных ситуаций является формирование у детей новых умений в разных видах деятельности и представлений, обобщение знаний по теме, развитие способности рассуждать и делать выводы.

Воспитатель создает разнообразные образовательные ситуации, побуждающие детей применять свои знания и умения, активно искать новые пути решения возникшей в ситуации задачи, проявлять эмоциональную отзывчивость и творчество. Организованные воспитателем образовательные ситуации ставят детей перед необходимостью понять, принять и разрешить поставленную задачу. Активно используются игровые приемы, разнообразные виды наглядности, в том числе схемы, предметные и условно-графические модели. Назначение образовательных ситуаций состоит в систематизации, углублении, обобщении личного опыта детей: в освоении новых, более эффективных способов познания и деятельности; в осознании связей и зависимостей, которые скрыты от детей в повседневной жизни и требуют для их освоения специальных условий. Успешное и активное участие в образовательных ситуациях подготавливает детей к будущему школьному обучению. Воспитатель широко использует также ситуации выбора (практического и морального). Предоставление дошкольникам реальных прав практического выбора средств, цели, задач и условий своей деятельности создает почву для личного самовыражения и самостоятельности.

Образовательные ситуации могут включаться в **образовательную деятельность в режимных моментах**. Они направлены на закрепление имеющихся у детей знаний и умений, их применение в новых условиях, проявление ребенком активности, самостоятельности и творчества. Образовательные ситуации могут «запускать» инициативную деятельность детей через постановку проблемы, требующей

самостоятельного решения, через привлечение внимания детей к материалам для экспериментирования и исследовательской деятельности, для продуктивного творчества.

Ситуационный подход дополняет **принцип продуктивности образовательной деятельности**, который связан с получением какого-либо продукта, который в материальной форме отражает социальный опыт приобретаемый детьми (панно, газета, журнал, атрибуты для сюжетно-ролевой игры, экологический дневник и др.). Принцип продуктивности ориентирован на развитие субъектности ребенка в образовательной деятельности разнообразного содержания. Этому способствуют современные **способы организации образовательного процесса** с использованием детских проектов, игр-оболочек и игр-путешествий, коллекционирования, экспериментирования, ведение детских дневников и журналов, создания спектаклей-коллажей и многое другое. **Непосредственно образовательная деятельность** основана на организации педагогом видов деятельности, заданных ФГОС дошкольного образования.

Игровая деятельность является ведущей деятельностью ребенка дошкольного возраста. В организованной образовательной деятельности она выступает в качестве основы для интеграции всех других видов деятельности ребенка дошкольного возраста. В младшей и средней группах детского сада игровая деятельность является основой решения всех образовательных задач. В сетке непосредственно образовательной деятельности игровая деятельность не выделяется в качестве отдельного вида деятельности, так как она является основой для организации всех других видов детской деятельности. Игровая деятельность представлена в образовательном процессе в разнообразных формах - это дидактические и сюжетно-дидактические, развивающие, подвижные игры, игры-путешествия, игровые проблемные ситуации, игры-инсценировки, игры-этюды и пр. При этом обогащение игрового опыта творческих игр детей тесно связано с содержанием непосредственно организованной образовательной деятельности. Организация сюжетно-ролевых, режиссерских, театрализованных игр и игродраматизаций осуществляется преимущественно в режимных моментах (в утренний отрезок времени и во второй половине дня).

Коммуникативная деятельность направлена на решение задач, связанных с развитием свободного общения детей и освоением всех компонентов устной речи, освоение культуры общения и этикета, воспитание толерантности, подготовки к обучению грамоте (в старшем дошкольном возрасте). В плане организованной образовательной деятельности она занимает отдельное место, но при этом коммуникативная деятельность включается во все виды детской деятельности, в ней находит отражение опыт, приобретаемый детьми в других видах деятельности.

Познавательно-исследовательская деятельность включает в себя широкое познание детьми объектов живой и неживой природы, предметного и социального мира (мира взрослых и детей, деятельности людей, знакомство с семьей и взаимоотношениями людей, городом, страной и другими странами), безопасного поведения, освоение средств и способов познания (моделирования, экспериментирования), сенсорное и математическое развитие детей.

Восприятие художественной литературы и фольклора организуется как процесс слушания детьми произведений художественной и познавательной литературы, направленный на развитие читательских интересов детей, развитие способности восприятия литературного текста и общения по поводу прочитанного. Чтение может быть организовано как непосредственно чтение (или рассказывание сказки) воспитателем вслух, и как прослушивание аудиозаписи.

Конструирование и изобразительная деятельность детей представлена разными видами художественно-творческой (рисование, лепка, аппликация) деятельности. Художественно-творческая деятельность неразрывно связана со знакомством детей с изобразительным искусством, развитием способности художественного восприятия. Художественное восприятие произведений искусства существенно обогащает личный опыт дошкольников, обеспечивает интеграцию между познавательно-исследовательской, коммуникативной и продуктивной видами деятельности.

Музыкальная деятельность организуется в процессе музыкальных занятий, которые проводятся музыкальным руководителем в специально оборудованном помещении.

Двигательная деятельность организуется в процессе занятий физической культурой.

Образовательная деятельность, осуществляемая в ходе режимных моментов требует особых форм работы в соответствии с реализуемыми задачами воспитания, обучения и развития ребенка. В режимных процессах, в свободной детской деятельности воспитатель создает по мере необходимости, дополнительно развивающие проблемно-игровые или практические ситуации, побуждающие дошкольников применить имеющийся опыт, проявить инициативу, активность для самостоятельного решения возникшей задачи.

Образовательная деятельность, осуществляемая в утренний отрезок времени включает:

- наблюдения - в уголке природы, за деятельностью взрослых (сервировка стола к завтраку);
- индивидуальные игры и игры с небольшими подгруппами детей (дидактические, развивающие, сюжетные, музыкальные, подвижные и пр.);
- создание практических, игровых, проблемных ситуаций и ситуаций общения, сотрудничества, гуманных проявлений, заботы о малышах в детском саду, проявлений эмоциональной отзывчивости к взрослым и сверстникам;
- трудовые поручения (сервировка столов к завтраку, уход за комнатными растениями и пр.);
- беседы и разговоры с детьми по их интересам;
- рассматривание дидактических картинок, иллюстраций, просмотр видеоматериалов разнообразного содержания;
- индивидуальную работу с детьми в соответствии с задачами разных образовательных областей;
- двигательную деятельность детей, активность которой зависит от содержания организованной образовательной деятельности в первой половине дня;
- работу по воспитанию у детей культурно-гигиенических навыков и культуры здоровья.

Образовательная деятельность, осуществляемая во время прогулки включает:

- подвижные игры и упражнения, направленные на оптимизацию режима двигательной активности и укрепление здоровья детей;
- наблюдения за объектами и явлениями природы, направленное на установление разнообразных связей и зависимостей в природе, воспитание отношения к ней;
- экспериментирование с объектами неживой природы;
- сюжетно-ролевые и конструктивные игры (с песком, со снегом, с природным материалом);
- элементарную трудовую деятельность детей на участке детского сада;
- свободное общение воспитателя с детьми.

2.4 Способы и направления поддержки детской инициативы

В образовательном процессе ребёнок и взрослые выступают как субъекты педагогической деятельности, в которой взрослые определяют содержание, задачи, способы их реализации, а ребёнок творит себя и свою природу, свой мир.

Детям предоставляется широкий спектр специфических для дошкольников видов деятельности, выбор которых осуществляется при участии взрослых с ориентацией на интересы, способности ребёнка.

Ситуация выбора важна для дальнейшей социализации ребёнка, которому предстоит во взрослой жизни часто сталкиваться с необходимостью выбора. Задача педагога в этом случае — помочь ребёнку определиться с выбором, направить и увлечь его той деятельностью, в которой, с одной стороны, ребёнок в большей степени может удовлетворить свои образовательные интересы и овладеть определёнными способами деятельности, с другой — педагог может решить собственно педагогические задачи.

Уникальная природа ребёнка дошкольного возраста может быть охарактеризована как деятельностная. Включаясь в разные виды деятельности, ребёнок стремится познать, преобразовать мир самостоятельно за счёт возникающих инициатив.

Все виды деятельности, предусмотренные программой ДОУ, используются в равной степени и моделируются в соответствии с теми задачами, которые реализует педагог в совместной деятельности, в режимных моментах и др. Воспитателю важно владеть *способами поддержки детской инициативы*.

Взрослым необходимо научиться тактично, сотрудничать с детьми: не стараться всё сразу показывать и объяснять, не преподносить сразу какие-либо неожиданные сюрпризные, шумовые эффекты и т.п. Необходимо создавать условия, чтобы дети о многом догадывались самостоятельно, получали от этого удовольствие.

Обязательным условием взаимодействия педагога с ребёнком является создание развивающей предметно-пространственной среды, насыщенной социально значимыми образцами деятельности и общения, способствующей формированию таких качеств личности, как: активность, инициативность, доброжелательность и др. Важную роль здесь играет сезонность и событийность образования дошкольников. Чем ярче будут события, происходящие в детской жизни, тем больше вероятность того, что они найдут отражение в деятельности ребёнка, в его эмоциональном развитии.

2-3 года

Приоритетной сферой проявления детской инициативы в этом возрасте является исследовательская деятельность с предметами, материалами, веществами; обогащение собственного сенсорного опыта восприятия окружающего мира. Для поддержки детской инициативы взрослым необходимо:

- предоставлять детям самостоятельность во всем, что не представляет опасности для их жизни и здоровья, помогая им реализовывать собственные замыслы;
- отмечать и приветствовать даже самые минимальные успехи детей;
- не критиковать результаты деятельности ребенка и его самого как личность;
- формировать у детей привычку самостоятельно находить для себя интересные занятия; приучать свободно пользоваться игрушками и пособиями; знакомить детей с группой, другими помещениями и сотрудниками детского сада, территорией участка с целью повышения самостоятельности;
- побуждать детей к разнообразным действиям с предметами, направленным на ознакомление с их качествами и свойствами (вкладыши, разборные игрушки, открывание и закрывание, подбор по форме и размеру);
- поддерживать интерес ребенка к тому, что он рассматривает и наблюдает в разные режимные моменты;
- устанавливать простые и понятные детям нормы жизни группы, четко исполнять правила поведения всеми детьми;
- проводить все режимные моменты в эмоционально положительном настроении, избегать ситуации спешки и поторапливания детей;
- для поддержания инициативы в продуктивной деятельности по указанию ребенка создавать для него изображения или поделку;
- содержать в доступном месте все игрушки и материалы;

- поощрять занятия двигательной, игровой, изобразительной, конструктивной деятельностью, выражать одобрение любому результату труда ребенка.

3-4 года

Приоритетной сферой проявления детской инициативы является игровая и продуктивная деятельность. Для поддержания инициативы ребенка 3-4 лет взрослым необходимо:

- создавать условия для реализации собственных планов и замыслов каждого ребенка;
- рассказывать детям о из реальных, а также возможных в будущем достижениях;
- отмечать и публично поддерживать любые успехи детей;
- всемерно поощрять самостоятельность детей и расширять её сферу;
- помогать ребенку найти способ реализации собственных поставленных целей;
- способствовать стремлению научиться делать что-то и поддерживать радостное ощущение возрастающей умелости;
- в ходе занятий и в повседневной жизни терпимо относиться к затруднениям ребенка, позволять действовать ему в своем темпе;
- не критиковать результаты деятельности детей, а также их самих. Ограничить критику исключительно результатами продуктивной деятельности, используя в качестве субъекта критики игровые персонажи;
- учитывать индивидуальные особенности детей, стремиться найти подход к застенчивым, нерешительным, конфликтным, непопулярным детям;
- уважать и ценить каждого ребенка независимо от его достижений, достоинств и недостатков;
- создавать в группе положительный психологический микроклимат, в равной мере проявлять любовь ко всем детям: выражать радость при встрече, использовать ласку и теплые слова для выражения своего отношения к каждому ребенку, проявлять деликатность и терпимость;
- всегда предоставлять детям возможность для реализации замыслов в творческой игровой и продуктивной деятельности.

4-5- лет

Приоритетной сферой проявления детской инициативы в данном возрасте является познавательная деятельность, расширение информационного кругозора, игровая деятельность со сверстниками. Для поддержки детской инициативы взрослым необходимо:

- способствовать стремлению детей делать собственные умозаключения, относиться к их попыткам внимательно, с уважением;
- обеспечивать для детей возможности осуществления их желания переодеваться и наряжаться, примеривать на себя разные роли. Иметь в группе набор атрибутов и элементов костюмов для переодевания, а также технические средства, обеспечивающие стремление детей петь, двигаться, танцевать под музыку;
- создавать условия, обеспечивающие детям возможность конструировать из различных материалов себе "дом", укрытие для сюжетных игр;

- при необходимости осуждать негативный поступок ребенка с глаза на глаз, но не допускать критики его личности, его качеств;
- не допускать диктата, навязывания в выборе сюжетов игр;
- обязательно участвовать в играх детей по их приглашению (или при их добровольном согласии) в качестве партнера, равноправного участника, но не руководителя игры. Руководство игрой проводить опосредованно (прием телефона, введения второстепенного героя, объединения двух игр);
- привлекать детей к украшению группы к различным мероприятиям, обсуждая разные возможности и предложения;
- побуждать детей формировать и выражать собственную эстетическую оценку воспринимаемого, не навязывая им мнение взрослого;
- привлекать детей к планированию жизни группы на день, опираться на их желание во время занятий;
- читать и рассказывать детям по их просьбе, включать музыку.

5-6 лет

Приоритетной сферой проявления детской инициативы в старшем дошкольном возрасте является внеситуативно – личностное общение со взрослыми и сверстниками, а также информационно познавательная инициатива.

Для поддержки детской инициативы взрослым необходимо:

- создавать в группе положительный психологический микроклимат, в равной мере проявляя любовь и заботу ко всем детям: выражать радость при встрече, использовать ласку и теплое слово для выражения своего отношения к ребенку;
- уважать индивидуальные вкусы и привычки детей;
- поощрять желание создавать что-либо по собственному замыслу; обращать внимание детей на полезность будущего продукта для других или ту радость, которую он доставит кому-то (маме, бабушке, папе, другу)
- создавать условия для разнообразной самостоятельной творческой деятельности детей;
- при необходимости помогать детям в решении проблем организации игры;
- привлекать детей к планированию жизни группы на день и на более отдаленную перспективу. Обсуждать совместные проекты;
- создавать условия и выделять время для самостоятельной творческой, познавательной деятельности детей по интересам.

6-8 лет

Приоритетной сферой проявления детской инициативы в данном возрасте является научение, расширение сфер собственной компетентности в различных областях практической предметности, в том числе орудийной деятельности, а также информационная познавательная деятельность. Для поддержки детской инициативы взрослым необходимо:

- вводить адекватную оценку результата деятельности ребенка с одновременным признанием его усилий и указанием возможных путей и способов совершенствования продукта деятельности;

- спокойно реагировать на неуспех ребенка и предлагать несколько вариантов исправления работы: повторное исполнение спустя некоторое время, доделывание, совершенствование деталей. Рассказывать детям о своих трудностях, которые испытывали при обучении новым видам деятельности;
- создавать ситуации, позволяющие ребенку реализовать свою компетентность, обретая уважение и признание взрослых и сверстников;
- обращаться к детям, с просьбой продемонстрировать свои достижения и научить его добиваться таких же результатов сверстников;
- поддерживать чувство гордости за свой труд и удовлетворение его результатами;
- создавать условия для различной самостоятельной творческой деятельности детей по их интересам и запросам, предоставлять детям на данный вид деятельности определенное время;
- при необходимости помогать детям решать проблемы при организации игры;
- проводить планирование жизни группы на день, неделю, месяц с учетом интересов детей, стараться реализовывать их пожелания и предложения;
- презентовать продукты детского творчества другим детям, родителям, педагогам (концерты, выставки и др.)

2.5. Особенности взаимодействия педагогического коллектива с семьями воспитанников

Как показывает опыт, педагоги ДОО нередко испытывают затруднения в работе с родителями. Каждая семья имеет индивидуальные особенности, поэтому педагогам следует подбирать особые подходы к взаимодействию с разными типами семей. Традиционные формы работы с родителями не дают такой возможности, поскольку в основном созданы для воздействия на широкий коллектив родителей всей группы.

Взаимодействие родителей и педагогов основано на разных приоритетах. Для педагогов важнее, как организована деятельность группы (соблюдение режима, обеспечение реализации программы), а для родителей главное заключается в том, как их ребенок проявляет себя в группе. Признание приоритета семейного воспитания требует совершенно иных взаимоотношений семьи и дошкольного учреждения, построенных на сотрудничестве и взаимодействии.

Сотрудничество - это общение «на равных», где никому не принадлежит привилегия указывать, контролировать, оценивать.

Взаимодействие - представляет собой способ организации совместной деятельности с помощью общения.

Главным моментом в контексте «семья – дошкольное учреждение» - является личностное взаимодействие педагога и родителей в процессе воспитания ребенка. Перейти же к новым формам отношений родителей и педагогов невозможно в рамках закрытого детского сада.

Реализовать открытость ДОО «внутри» - это означает сделать учебный процесс более свободным, гибким, дифференцированным, гуманизировать отношения между детьми, педагогами и родителями.

Для этого нужно создать некоторые условия:

- личностную готовность педагога открыть самого себя в какой-то деятельности, рассказать о своих радостях, тревогах, неудачах (важно соблюдать такт и избегать панибратства);

- вовлечение родителей в образовательный процесс детского сада, (мама шьет куклам, беседует о здоровье, родители участвуют в мероприятиях и подготовке к ним).

Открытость детского сада предполагает, что детский сад открыт влиянию микросоциума, готов сотрудничать с расположенными на его территории спортивным комплексом, библиотекой, общеобразовательной школой и т.д. Чтобы детский сад стал реальной открытой системой, родители и педагоги должны строить отношения на доверительности:

- родители должны быть уверены в хорошем отношении воспитателей к своему ребенку; воспитатели, в свою очередь, не должны торопиться с оценками в его развитии, не использовать выражение типа «ваша Маша», «ваш ребенок», подчеркивая отстраненность от проблем воспитания;

- педагог должен демонстрировать конкретные позитивные способы взаимодействия с родителями, например: «Лена придумала сегодня интересный рассказ, пусть расскажет его вам»;

- информация должна быть динамичной: примерно раз в неделю надо обновлять материал на стенде для родителей, при оформлении стенда использовать не только надписи, но и рисунки, фотографии; они должны в первую очередь привлечь внимание родителей, а затем донести нужную информацию; также должны представляться материалы о минувшем дне в виде рисунков, поделок, темы, которую разобрали на занятии, тексты стихотворений, песен, которые выучили и т. д.;

- родители должны иметь возможность прийти в группу и понаблюдать, чем занят ребенок; линия взаимодействия педагогов и родителей не должна оставаться неизменной; родители и педагоги должны иметь возможность высказывать друг другу свои соображения о тех или иных проблемах воспитания;

- дифференцированный подход (взаимодействие в малой группе родителей, имеющих сходные проблемы домашнего воспитания, например, детское упрямство, застенчивость, капризы;

- линия воздействия на семью проходит через ребенка: если жизнь в группе эмоционально насыщена, комфортна, содержательна, ребенок обязательно поделится впечатлениями с родителями.

При выборе форм работы с родителями следует учитывать следующее:

- Тип семьи:

- многопоколенная (в одном доме несколько поколений);

- нуклерная (родители и дети без старшего поколения);

- неполная (мать и дети, отец и дети);

- полная (наличие обоих родителей);

- псевдосемья (полная семья, но с постоянным отсутствием родителей или детей в стенах дома, в связи с пребыванием на работе).

- Сущностные характеристики:

- проблемная семья (низкая самооценка ее членов; общение неопределенное; скрытность, жесткость в отношениях);

- зрелая семья (высокая самооценка; общение прямое, ясное; стиль общения уравновешенный; открытость, гуманность в отношениях).

- образ жизни (открытый или закрытый).

- национальность.

При организации взаимодействия с семьями целесообразно использовать следующие *фазы планирования*:

- педагоги должны четко осознавать цель взаимодействия и в ходе работы придерживаться ее;

- каждый работник ДОУ должен четко представлять, какую персональную пользу он получит от этой работы, т.к. при личной заинтересованности в конечном результате деятельность человека целиком направлена на достижение данного результата.

В работе с родителями можно выделить следующие **задачи**:

1. Психолого-педагогическое просвещение родителей с целью повышения педагогического образования;
2. Изучение семьи и установление контактов с ее членами с целью согласования воспитательных воздействий на ребенка.

В свою очередь, первая задача делится на две подгруппы:

- а) задачи информационного плана (например, познакомить родителей с возрастными особенностями детей, режимом работы ДОУ);
- б) задачи обучающего плана (например, научить руководить детской игрой).

В зависимости от цели при решении данных задач используются **методы**:

- индивидуальное или групповое консультирование;
- просмотр родителями занятий, режимных моментов;
- привлечение родителей к различным формам совместной деятельности с детьми или педагогами.

Решение группы задач обучающего плана невозможно без знания того, что хотят найти для себя родители в общении с педагогом. Родители хотят быть уверенными в хорошем отношении воспитателя к ребенку. Поэтому педагогу необходимо выработать у себя «добрый взгляд» на ребенка: видеть в его развитии, прежде всего положительные черты, создавать условия для их применения, привлекать к ним внимание родителей.

Кроме задач и методов нового подхода, необходимо отметить **функции работы ДОУ с семьей**:

1. Ознакомление родителей с содержанием и методикой воспитательного процесса, организуемого ДОУ. Эта функция должна реализовываться еще до поступления ребенка в ДОУ (предварительно-ознакомительная встреча).
2. Психолого-педагогическое просвещение родителей (изучение литературы родителями, беседы, использование открытых занятий).
3. Вовлечение родителей в совместную с детьми и педагогом деятельность (участие в утренниках, благоустройстве и ремонте ДОУ, участие в работе родительского комитета, оказание материальной помощи).
4. Помощь отдельным семьям и воспитанникам (осуществляется лишь в том случае, если родители просят совета у педагога в разрешении той или иной сложной ситуации в воспитании ребенка).
5. Взаимодействие с общественными организациями родителей (попечительский совет, родительский комитет и т.д.).

Для того чтобы заслужить доверие родителей педагогу необходимо организовать свое взаимодействие следующим образом:

1 этап – «Трансляция родителям положительного образа ребенка». Педагог никогда не должен жаловаться на ребенка, даже если он что-то натворил. Беседа с родителями проходит под девизом: «Ваш ребенок лучше всех!».

2 этап – «Трансляция родителям знаний о ребенке, которых они не могли бы получить в семье». Воспитатель сообщает об успехах и особенностях общения его с другими детьми, результатах учебной деятельности.

3 этап - «Ознакомление воспитателя с проблемами семьи в воспитании ребенка». На данном этапе активная роль принадлежит родителям, воспитатель только поддерживает диалог, не давая оценочных суждений. Нужно помнить, что полученной от родителей информацией не следует делиться с коллегой по группе и в целом использовать ее только для организации позитивного взаимодействия.

4 этап - «Совместное исследование и формирование личности ребенка». Только на этом этапе педагог, завоевавший доверие родителей при успешном проведении предыдущих этапов, может начинать осторожно давать советы родителям.

Физическое развитие

1. Изучение состояния здоровья детей совместно со специалистами детской поликлиники, медицинским персоналом ДОУ и родителями. Ознакомление родителей с результатами.
2. Изучение условий семейного воспитания через анкетирование, посещение детей на дому и определение путей улучшения здоровья каждого ребёнка.
3. Формирование банка данных об особенностях развития и медико-педагогических условиях жизни ребёнка в семье с целью разработки индивидуальных программ физкультурно-оздоровительной работы с детьми, направленной на укрепление их здоровья.
4. Создание условий для укрепления здоровья и снижения заболеваемости детей в ДОУ и семье:
 - Центры физической активности,
 - Закаливающие процедуры,
 - Оздоровительные мероприятия и т.п.
5. Организация целенаправленной работы по пропаганде здорового образа жизни среди родителей.
6. Ознакомление родителей с содержанием и формами физкультурно-оздоровительной работы в ДОУ.
7. Тренинг для родителей по использованию приёмов и методов оздоровления (дыхательная и артикуляционная гимнастика, физические упражнения и т.д.) с целью профилактики заболевания детей.
8. Согласование с родителями индивидуальных программ оздоровления, профилактических мероприятий, организованных в ДОУ.
9. Ознакомление родителей с нетрадиционными методами оздоровления детского организма.
10. Использование интерактивных методов для привлечения внимания родителей к физкультурно-оздоровительной сфере: организация конкурсов, викторин, проектов, развлечений и т.п.
11. Пропаганда и освещение опыта семейного воспитания по физическому развитию детей и расширения представлений родителей о формах семейного досуга.
12. Консультативная, санитарно-просветительская и медико-педагогическая помощь семьям с учётом преобладающих запросов родителей на основе связи ДОУ с медицинскими учреждениями.
13. Организация консультативного пункта для родителей в ДОУ для профилактики и коррекции ранних осложнений в состоянии здоровья ребёнка.
14. Подбор и разработка индивидуальных программ (комплексов упражнений) для укрепления свода стопы, профилактики плоскостопия, осанки, зрения и т.д. с целью регулярного выполнения дома и в ДОУ.
15. Организация «круглых столов» по проблемам оздоровления и физического развития на основе взаимодействия с СОШ № 69 и участием медицинских работников.
16. Организации дискуссий с элементами практикума по вопросам физического развития и воспитания детей.
17. Проведение дней открытых дверей, вечеров вопросов и ответов, совместных развлечений с целью знакомства родителей с формами физкультурно-оздоровительной работы в ДОУ.
18. Педагогическая диагностическая работа с детьми, направленная на определение уровня физического развития детей. Ознакомление родителей с результатами диагностических исследований. Отслеживание динамики развития детей.
19. Взаимодействие с СОШ № 69 по вопросам физического развития детей.

	<p>20. Определение и использование здоровьесберегающих технологий.</p> <p>21. Правовое просвещение родителей на основе изучения социокультурного состояния родителей с целью повышения эффективности взаимодействия семьи и ДОУ, способствующего укреплению семьи, становлению гражданственности воспитанников, повышению имиджа ДОУ и уважению педагогов.</p>
<p>Речевое развитие</p>	<p>1. Информирование родителей о содержании деятельности ДОУ по развитию речи, их достижениях и интересах:</p> <ul style="list-style-type: none"> ➤ Чему мы научимся (Чему научились), ➤ Наши достижения, ➤ Речевые мини-центры для взаимодействия родителей с детьми в условиях ДОУ, ➤ Пропаганда культуры речи в семье и при общении с ребенком. <p>2. Собеседование с ребёнком в присутствии родителей. Проводится с целью определения речевого развития дошкольника и является тактичным способом налаживания общения с родителями, демонстрации возможностей ребёнка. Опосредованно предупреждает родителей от авторитарного управления развитием ребёнка и жёсткой установки на результат.</p> <p>3. Открытые мероприятия с детьми для родителей.</p> <p>4. Посещение культурных учреждений при участии родителей (театр, библиотека, музей и др.) с целью расширения представлений об окружающем мире и обогащения словаря детей, формирования адекватных форм поведения в общественных местах, воспитания положительных эмоций и эстетических чувств.</p> <p>5. Организация партнёрской деятельности детей и взрослых по выпуску семейных газет и журналов с целью обогащения коммуникативного опыта дошкольников; создания продуктов творческой художественно-речевой деятельности (тематические альбомы с рассказами и т.п.) с целью развития речевых способностей и воображения.</p> <p>6. Совместные досуги, праздники, литературные вечера на основе взаимодействия родителей и детей («Веселый этикет», «В королевстве правильной речи», «Путешествие в сказку», «День рождения А.С. Пушкина»).</p> <p>7. Совместные наблюдения явлений природы, общественной жизни с оформлением плакатов, которые становятся достоянием группы. Помощь родителей ребёнку в подготовке рассказа по наглядным материалам.</p> <p>8. Создание в группе тематических выставок при участии родителей: «Дары природы», «История вещей», «Родной край», «Любимый город», «Профессии наших родителей», «Транспорт» и др. целью расширения кругозора и обогащению словаря дошкольников.</p> <p>9. Совместная работа родителей, ребёнка и педагога по созданию альбома «Мои интересы и достижения» и др.; по подготовке тематических бесед «Мои любимые игрушки», «Игры детства моих родителей», «На пороге Новый год» и т.п.</p> <p>10. Создание тематических выставок детских книг при участии семьи («Книга моего детства»)</p> <p>11. Тематические литературные и познавательные праздники «Вечер сказок», «Любимые стихи детства» с участием родителей.</p>
<p>Художественно - эстетическое развитие</p>	<p>1. Совместная организация выставок произведений искусства (декоративно-прикладного) с целью обогащения художественно-эстетических представлений детей.</p> <p>2. Организация и проведение конкурсов и выставок детского творчества.</p>

	<ol style="list-style-type: none"> 3. Анкетирование родителей с целью изучения их представлений об эстетическом воспитании детей. 4. Организация тематических консультаций, папок-передвижек, раскладушек по разным направлениям художественно-эстетического воспитания ребёнка («Как познакомить детей с произведениями художественной литературы», «Как создать дома условия для развития художественных особенностей детей», «Развитие личности дошкольника средствами искусства» и др.). 5. Организация мероприятий, направленных на распространение семейного опыта художественно-эстетического воспитания ребёнка («Круглый стол», средства массовой информации, альбомы семейного воспитания и др.). 6. Встречи с родителями в «Художественной гостиной». Цель: знакомство с основными направлениями художественно-эстетического развития детей. 7. Участие родителей и детей в театрализованной деятельности: совместная постановка спектаклей, создание условий, организация декораций и костюмов. 8. Организация совместной деятельности детей и взрослых по выпуску семейных газет с целью обогащения коммуникативного опыта дошкольника. 9. Проведение праздников, досугов, литературных и музыкальных вечеров с привлечением родителей. 10. Приобщение к театрализованному и музыкальному искусству через аудио - и видеотеку. Регулирование тематического подбора для детского восприятия. 11. Семинары-практикумы для родителей художественно-эстетическому воспитанию дошкольников. 12. Создание игротеки по Художественно-эстетическому развитию детей. 13. Организация выставок детских работ и совместных тематических выставок детей и родителей. 14. Сотрудничество с культурными учреждениями города с целью оказания консультативной помощи родителям. 15. Организация тренингов с родителями по обсуждению впечатлений после посещения культурных центров города. 16. Организация совместных посиделок. 17. «Поэтическая гостиная». Чтение стихов детьми и родителями.
<p>Социально-коммуникативное развитие</p>	<ol style="list-style-type: none"> 1. Привлечение родителей к участию в детском празднике (разработка идей, подготовка атрибутов, ролевое участие). 2. Анкетирование, тестирование родителей, выпуск газеты, подбор специальной литературы с целью обеспечения обратной связи с семьёй. 3. Проведение тренингов с родителями: способы решения нестандартных ситуаций с целью повышения компетенции в вопросах воспитания. 4. Распространение инновационных подходов к воспитанию детей через рекомендованную психолого-педагогическую литературу, периодические издания. 5. Привлечение родителей к совместным мероприятиям по благоустройству и созданию условий в группе и на участке. 6. Организация совместных с родителями прогулок и экскурсий по городу и его окрестностям, создание тематических альбомов.

7. Разработка индивидуальных программ взаимодействия с родителями по созданию предметной среды для развития ребёнка.
8. Беседы с детьми с целью формирования уверенности в том, что их любят и о них заботятся в семье.
9. Выработка единой системы гуманистических требований в ДООУ и семье.
10. Повышение правовой культуры родителей.
11. Консультативные часы для родителей по вопросам предупреждения использования методов, унижающих достоинство ребёнка.
12. Создание фотовыставок, фотоальбомов «Я и моя семья», «Моя родословная», «Мои любимые дела», «Моё настроение».
13. Аудио- и видеозаписи высказываний детей по отдельным проблемам с дальнейшим прослушиванием и обсуждением проблемы с родителями (За что любишь свой дом? Кто в твоём доме самый главный? Кто самый добрый? За что ты себя любишь? и др.).

2.6. Иные характеристики содержания основной образовательной программы дошкольного образования

2.6.1. Дополнительные общеразвивающие программы

В данной части Программы представлены дополнительные общеразвивающие программы разработанные участниками образовательных отношений, ориентированные на образовательные потребности, интересы и мотивы воспитанников, родителей (законных представителей) и педагогов.

Автор	Название Программы	Цель
Педагог дополнительного образования Ракова Мария Сергеевна	дополнительная общеразвивающая программа «Baby Smile»	Развитие стойкого интереса у дошкольников к народному хореографическому искусству, а также художественно-творческих способностей средствами ритмики и танца с учетом их индивидуальных способностей
Педагог дополнительного образования Иванова Оксана Александровна	дополнительная общеразвивающая программа «Маленький художник»	Развитие коммуникативных, языковых, интеллектуальных и художественных способностей в процессе комментированного рисования; формирование всех психических процессов; развитие художественно-творческих способностей и положительно-эмоционального

		восприятия окружающего мира.
Педагог дополнительного образования Иванова Оксана Александровна	дополнительная общеразвивающая программа «Песочный театр»	Эмоционально-личностное развитие ребенка, которое включает в себя формирование творческого потенциала; способности понимать свои чувства и конструктивно их выражать; умения понимать чувства других людей, учитывать их точку зрения; творческого мышления, гибкости, умения адаптироваться в меняющихся условиях; исследовательского интереса, познавательной активности.
Воспитатель Гришина Ольга Николаевна	дополнительная общеразвивающая программа «Театр и малыш»	Развитие творческих способностей детей в процессе активного включения в театральную деятельность

2.6.2. Логопедический пункт.

Хорошая речь – важнейшее условие всестороннего полноценного развития детей. Чем богаче и правильнее речь ребенка, тем легче ему высказывать свои мысли, тем шире его возможности в познании окружающей действительности, содержательнее и полноценнее отношения со сверстниками и взрослыми, тем активнее осуществляется его психическое развитие.

В нашем ДОУ работает логопедический пункт, который сформирован для оказания коррекционной помощи детям 5 – 7 летнего возраста, имеющим различные речевые нарушения. Работа по коррекции речи детей на логопункте начинается с сентября, т.е. с начала учебного года. Детей, нуждающихся в логопедической помощи, определяем для групповой и индивидуальной работы. Занятия с каждым ребенком продолжаются от 3 до 9 месяцев. Таким образом, за учебный год логопедическую помощь получают около 27 детей.

Основными задачами в работе логопедического пункта: выявление, преодоление и своевременное предупреждение различных нарушений речи у детей - дошкольников; профилактическая работа и пропаганда логопедических знаний среди работников детского сада и родителей детей, посещающих детский сад.

Основными формами организации коррекционно-воспитательной работы логопедического пункта являются индивидуальные и подгрупповые занятия. Продолжительность индивидуальных логопедических занятий составляет 15 минут, подгрупповых 20-25 минут. Консультативный прием проводится в удобное для родителей и детей время. На логопункте занимаются дети со следующими нарушениями: стертая форма дизартрии, фонетическое недоразвитие речи и фонетико-фонематическое недоразвитие речи.

В современных социально – экономических условиях развития общества перед педагогической наукой и практикой стоят задачи поиска наиболее оптимальных систем обучения и воспитания детей с особыми возможностями здоровья.

В рамках введения ФГОС приоритетной задачей для ДОУ становится решение этих проблем с помощью инновационных технологий, в том числе и информационно-коммуникационной. А целью коррекционной работы в условиях логопункта является своевременная диагностика, профилактика и коррекция речевых нарушений, препятствующих усвоению программного материала детьми, посещающими логопункт, повышение их речевой грамотности и активности.

Для наших детей, имеющих различные речевые нарушения главным видом деятельности является коммуникативная. И целью общения с ребёнком в новых условиях ФГОС является не предметный, а личностный результат. Важна, прежде всего, личность самого ребенка и происходящие с ней в процессе коррекционной работы изменения.

В нашей практической деятельности сложилась определённая система работы в этом направлении. Разработаны методические рекомендации по устранению фонематического недоразвития и лексико-грамматического нарушения, имеется достаточное количество практического материала по работе над связной речью, частично используются информационно-компьютерные технологии в этом направлении, в основном, при проведении индивидуальной работы.

Но всё же своей основной целью в логопедической работе по устранению недостатков речи у дошкольников считаем: оказание практической помощи, направленной на преодоление нарушений устной речи у детей дошкольного возраста с различными логопедическими заключениями, и охрана, укрепление физического и психического здоровья детей, их гармоничное развитие.

Успешность коррекционно-развивающей деятельности на логопункте в новых условиях ФГОС обеспечивается реализацией следующих принципов:

1. Единство диагностики и коррекции. Согласно этому принципу на логопункте проводится обязательное комплексное диагностическое обследование ребенка и на основе его результатов определяются цели и задачи индивидуальной коррекционно-развивающей программы. При этом осуществляется постоянный контроль за развитием лексико-грамматического строя, связной речи ребенка, за его деятельностью, поведением, динамикой его эмоциональных состояний, чувств и переживаний. Для реализации этих задач проводится следующая работа:

- комплектование группы детей в соответствии с логопедическими заключениями;
- составление расписания занятий с учетом основного расписания НОД;
- составление календарно-тематического планирования коррекционной логопедической работы с каждой подгруппой, исходя из специфики речевых недостатков детей

2. Деятельностный принцип коррекции. На логопедических занятиях дети в интересной форме закрепляют лексико-грамматические категории, развивают связную речь, упражняются в правильном звукопроизношении. Дети получают хороший опыт общения друг с другом и со взрослыми. Умело подобранная развивающая среда, также способствует реализации этого принципа. В нашем логопедическом кабинете большое разнообразие дидактических игр и пособий для развития дыхания, мелкой моторики, зрительно-пространственной ориентации.

3. Учет возрастно-психологических и индивидуальных особенностей ребенка. В работе используются различные упражнения и задания, способствующие развитию памяти, внимания, логического мышления. Все дидактические игры и пособия очень нравятся детям, они с большим интересом ждут новых занятий, т.к. на логопедических занятиях ребенок получает возможность самореализовываться в учебной деятельности.

4. Комплексность методов психологического воздействия. Этот принцип позволяет использовать в обучении и воспитании детей с ФФН всё многообразие методов, приемов, средств. К их числу можно отнести и те, что получили в теории и практике коррекции в последние годы наибольшее распространение и признание. Мы применяли такие методы игровой коррекции, как пальчиковая гимнастика, применение различных круп, пальчиковые шаги для развития мелкой моторики.

5. Активное привлечение ближайшего социального окружения к работе с ребенком. С этой целью проводится консультирование родителей по вопросам состояния речевых навыков детей, содержания логопедической работы, её результативности, закрепления результатов в домашних условиях.

Эти принципы дают возможность обеспечить целостность, последовательность и преемственность задач и содержания обучающей и развивающей деятельности. Кроме того, их учет позволяет обеспечить комплексный подход к устранению у ребенка общего недоразвития речи. Это показывает эффективность и практическую значимость нашей работы.

(Подробнее в «Рабочей программе учителя-логопеда»)

2.6.3. Адаптация ребенка к детскому саду

Детский сад – это новая жизненная ситуация, в которую попадают дети. Для детишек на первый план здесь выходит общение в группе. Новая обстановка, незнакомые люди - многие малыши проблемно воспринимают это.

Большая часть детей ревет перед детским садом. Некоторым легко втянуться, но вечером дома бывают слёзы, других приходится уговаривать пойти, они перед входом в садик капризничают и плачут. Более старшие ребята легче и быстрее приспосабливаются к новым условиям.

Причиной детских слёз могут явиться следующие факторы:

- Страх, связанный с новой обстановкой (дети до 3 лет нуждаются в удвоенной заботе). Ребёнок привык к дому, спокойной атмосфере, рядышком с мамой. А попадая в неизвестное место, с определёнными правилами поведения и режимом дня, ему приходится тяжело, он испытывает стресс. Детский сад прививает дисциплину, которой дома до этого ребёнок не придерживался.
- Переизбыток эмоций. В детсаду дети получают множество новых положительных и отрицательных впечатлений, они могут утомиться и из-за этого стать нервными, плаксивыми и капризными.
- Неспособность себя обслужить.
- Ребёнок психологически не готов. Причины могут быть в индивидуальных особенностях развития. Часто такое бывает от недостатка близости с матерью.
- Эффект негативного первого впечатления. Оно оказывает влияние на нахождение ребёнка в этом заведении.
- Отторжение вашего малыша персоналом детского сада. К сожалению, и такое возможно.
- Обязательно выясните причину слёз малыша, чтобы избежать психологической травмы

Процесс адаптации неизбежен в условиях, когда появляется расхождение наших возможностей и требований среды.

Классифицируют **три основных способа адаптации:**

- творческий стиль, личность, активными действиями изменяет и приспособливает среду под себя;
- конформный стиль, при таком стиле человеку приходится привыкать и приспособливаться к среде;
- стиль избегания, при котором человек старается уйти от решения проблемы, по причине нежелания или неспособности что-то изменить.

Самым эффективным считается творческий стиль, самым неэффективным – стиль избегания.

Также выделяют три уровня тяжести процесса адаптации:

- **Легкая адаптация** — поведение приходит в норму в период от 10 до 15 дней; идёт нормированная прибавка веса, ребёнок, как положено, ведёт себя в группе, посещая детский сад, не подвергается заболеваниям; не скандалит, идя с мамой в детсад. Такие детишки заболевают редко, однако адаптация не проходит бесследно, возможны срывы;

- **Адаптация средней тяжести** — процесс адаптации проходит до двух месяцев, возможна кратковременная потеря веса, вероятен психический стресс. Ребёнок иногда плачет, но не долго. В большинстве случаев заболевания обходят стороной.

- **Тяжелая адаптация** продолжается до полугода; дети частенько болеют, пропадают умения и навыки; организм ослабевает как физически, так и психологически. В это время у детей может ухудшиться аппетит, нарушиться сон и мочеиспускание. У ребёнка резко меняется настроение, он становится капризным. Такой ребёнок не разговаривает в садике и не играет ни с кем. **Пускать самотёком данную ситуацию недопустимо, иначе ребёнок может подвергнуться нервным заболеваниям и расстройствам.** Если процесс адаптации затягивается на целый год, нужно обратиться к специалистам. Возможно, смена детского сада станет решением проблемы.

План работы по адаптации детей в МБДОУ № 149

Цель: создать благоприятные условия социальной адаптации ребенка в условиях дошкольного учреждения, способствующие повышению его адаптационных возможностей, необходимых для дальнейшего развития.

Направление и содержание работы	Срок	Ответственные	Исполнители
1.Изучение соответствующей литературы 2.Изучение рекомендаций для грамотного ведения работы с родителями в адаптационный период	Июнь	Старший Воспитатель	Воспитатели
Работа с родителями			

<p>1.Использование фотоальбомов для предварительного знакомства ребенка с детским садом</p> <p>2.Предоставление родителям папок-передвижек с практическими рекомендациями; информационных листов с кратким материалом по теме</p> <p>3.Проведение консультации: "Адаптация. Что это?".</p> <p>4.Предоставление анкет для заполнения: «Готов ли Ваш ребенок к поступлению в ДОУ?»»</p>	<p>Постоянно</p>	<p>старший воспитатель</p>	<p>старший воспитатель, воспитатели</p>
<p>Организационные мероприятия по формированию материально-технической базы</p>			
<p>1.Подготовка места для приема детей: -подбор мебели; -подготовка дидактического материала в соответствии с возрастом.</p> <p>2.Оформление приемной: -вынос новых, ярких игрушек; -изготовление "полочки любимых вещей" ребенка; -изготовление ярких подвесок</p> <p>3.Подготовка фонотеки негромкой, спокойной музыки для проведения режимных моментов и сна.</p> <p>4.Подготовка наборов игрушек-забав, кукол Бибабо для развлечения детей</p> <p>5.Подготовка места для игр с водой и песком (в группе и на участке)</p> <p>6.Обеспечение детей играми, в которых задействуются кисти рук</p>	<p>Июнь</p>	<p>Старший Воспитатель</p>	<p>Воспитатели, музыкальный руководитель</p>
<p>Работа с детьми</p>			

<p>1.Использование для общения с детьми игровых методов взаимодействия</p> <p>2.Неукоснительное соблюдение режима дня, смены видов деятельности, сна и прогулок</p> <p>3.Обеспечение индивидуальных игр-занятий с детьми разных возрастных групп по их потребностям</p> <p>4.Своевременное введение ежедневных игр-занятий с детьми, прошедшими период адаптации</p>	<p>Постоянно</p>	<p>Старший воспитатель</p>	<p>Воспитатели, ст. медсестра</p>
--	------------------	----------------------------	-----------------------------------

III. ОРГАНИЗАЦИОННЫЙ РАЗДЕЛ.

3.1. Материально-техническое обеспечение программы.

Здание, территория и оборудование ДОУ соответствует требованиям безопасности. В надлежащем состоянии находятся электроприборы и электроустановки, система пожарной сигнализации, огнетушители, средства связи, система видеонаблюдения, тревожная кнопка. Чердаки, запасные выходы опечатаны, находятся в полной готовности в пожарном и антитеррористическом отношении.

Назначены ответственные лица за пожарную безопасность, антитеррористическую защищенность, охрану труда, а также за обеспечение безопасности образовательного процесса. Имеются телефоны экстренных служб в музыкальном зале, у вахтера на входе и у всех сотрудников ДОУ.

Территория в удовлетворительном состоянии. Ограждения – забор металлический, имеются металлические ворота и 2 калитки.

В ДОУ созданы благоприятные условия для развития предметно-пространственной среды. Развивающая предметно-пространственная среда обеспечивает максимальную реализацию образовательного потенциала пространства МБДОУ, группы и участка, материалов, оборудования и инвентаря для развития детей дошкольного возраста в соответствии с особенностями каждого возрастного этапа, охраны и укрепления их здоровья, возможность общения и совместной деятельности детей (в том числе детей разного возраста) и взрослых, двигательной активности детей, а также возможности для уединения

Вид помещения	Основное предназначение	Оснащение
---------------	-------------------------	-----------

Музыкально-спортивный зал	<ul style="list-style-type: none"> ➤ Совместная образовательная деятельность по музыкальному воспитанию, приобщению к музыкальному искусству и развитию музыкально-художественной деятельности ➤ Совместная образовательная деятельность по физической культуре ➤ Праздники, утренники, развлечения, досуги, в том числе спортивные ➤ Утренняя гимнастика ➤ Интегрированные занятия по синтезу искусств ➤ Индивидуальная работа по развитию творческих способностей ➤ Удовлетворение потребности детей в самовыражении ➤ Частичное замещение прогулок в непогоду, мороз: организация двигательной активности, художественно-творческой деятельности детей ➤ Музыкотерапия ➤ Методические мероприятия с педагогами ➤ Консультативная работа с родителями и воспитателями ➤ Совместные с родителями праздники, досуги и развлечения, в том числе спортивные ➤ Родительские собрания, концерты, выставки и другие мероприятия для родителей 	<ul style="list-style-type: none"> ➤ Телевизор, музыкальный центр, переносная мультимедийная установка, ➤ Пианино ➤ Детские музыкальные инструменты ➤ Различные виды театра, ширмы ➤ Спортивное оборудование для прыжков, метания, лазания, равновесия ➤ Модули ➤ Тренажеры ➤ Нетрадиционное физкультурное оборудование ➤ Шкаф для используемых муз. руководителем пособий, игрушек, атрибутов ➤ Игрушки, атрибуты, наглядные пособия ➤ стулья для детей ➤ Подборки аудио- и видеокассет, дисков с музыкальными произведениями ➤ Библиотека методической литературы и пособий, сборники нот. <p><i>Более подробно – паспорт музыкального зала.</i></p>
Медицинский блок (изолятор, процедурный кабинет, медицинский кабинет)	<ul style="list-style-type: none"> ➤ Профилактическая оздоровительная работа с детьми ➤ Оказание первой медицинской помощи ➤ Медицинские осмотры детей ➤ Антропометрические измерения ➤ Мониторинг заболеваемости ➤ Прием врача-педиатра ➤ Составление меню ➤ Изоляция заболевших детей ➤ Хранение документов (архив) 	<ul style="list-style-type: none"> ➤ Картотека, медицинская документация, ростомер, медицинские весы, холодильник, контейнеры для перевозки медикаментов, тумба со средствами неотложной помощи, тонометр, термометры, медицинский шкаф с лекарственными препаратами и перевязочными материалами, стол, стул, кушетка. ➤ Медицинские карты детей ➤ Санитарные книжки сотрудников ➤ Журналы документов ➤ Подборка литературы по организации питания в

	<ul style="list-style-type: none"> ➤ Консультативная работа с сотрудниками и родителями 	<ul style="list-style-type: none"> детском саду, составлению меню ➤ Десятидневное меню ➤ Подборка медицинской литературы, современных методических разработок
<p>Методический кабинет</p>	<ul style="list-style-type: none"> ➤ Организация консультаций, семинаров, практикумов, педагогических советов ➤ Удовлетворение информационных, учебно-методических, образовательных потребностей педагогов ➤ Организация нормативно-правового обеспечения ➤ Организация деятельности творческих групп ➤ Самообразование педагогов ➤ Подготовка педагогов к выступлениям разного уровня ➤ Выставки педагогической литературы, методических разработок и материалов ➤ Индивидуальная работа с педагогами, консультации, оказание помощи, обучение ➤ Осуществление электронного документооборота ➤ Разработка необходимой документации: планов, положений, проектов, программ и т.п. ➤ Создание мультимедийных презентаций, ➤ Редакционно-издательская деятельность: подготовка статей к публикациям в СМИ ➤ Аналитическая деятельность ➤ Изучение и обобщение передового педагогического опыта ➤ Обработка и хранение различных документов (архив) <ul style="list-style-type: none"> ➤ Консультативная работа с родителями 	<ul style="list-style-type: none"> ➤ Библиотека педагогической, психологической, методической литературы ➤ Библиотека периодических изданий ➤ Библиотека детской литературы ➤ Авторские программы и технологии ➤ Картотеки игр, комплексов утренней гимнастики и гимнастики после сна, прогулок, малых фольклорных форм ➤ Журнал выдачи методических пособий и литературы ➤ Нормативно-правовая документация ➤ Годовые планы воспитательно-образовательной деятельности с детьми и методической работы с педагогами ➤ Учебный план ➤ Расписания образовательной деятельности с детьми, дополнительного образования (кружковой работы), циклограммы совместной деятельности ➤ Отчеты, аналитические материалы ➤ Обобщенный опыт работы педагогов ➤ Портфолио педагогов ➤ Фотоальбомы о жизни ДООУ ➤ Материалы консультаций, семинаров, практикумов, педагогических советов ➤ Протоколы заседаний педагогических советов, ➤ Материалы конкурсов ➤ Копии аттестационных листов, дипломов об образовании, свидетельств о повышении квалификации педагогов ➤ Стенды «Методическая работа» ➤ Пособия для образовательной деятельности с детьми, ➤ компьютер, принтер-2, мультимедийный проектор -1, передвижной экран <p>Более подробно – паспорт методического кабинета в</p>

		соответствии с номенклатурой.
Коридоры ДОУ	<ul style="list-style-type: none"> ➤ Информационно-просветительская работа с родителями. ➤ Образовательная деятельность с детьми ➤ Информационная, профилактическая работа с сотрудниками 	<ul style="list-style-type: none"> ➤ Стенды для родителей, визитка ДОУ. ➤ Стенды по противопожарной безопасности ➤ Стенд по антитеррористической деятельности ➤ Схемы эвакуации ➤ Стенд по охране труда ➤ Стенд объявлений
Пищеблок	<ul style="list-style-type: none"> ➤ Приготовление пищи для детей ➤ Образовательная деятельность по образовательным областям «Социально-коммуникативное развитие», «Познавательное развитие», «Речевое развитие» ➤ Просветительская работа с родителями 	<ul style="list-style-type: none"> ➤ Электрические плиты-2, духовой шкаф - 1, электромясорубка -1, холодильники-2, морозильная камера -1, посуда, разделочные столы, доски, технологические карты приготовления блюд, меню и др.
Прачечная	Образовательная деятельность по образовательным областям «Социально-коммуникативное развитие», «Познавательное развитие», «Речевое развитие»	<ul style="list-style-type: none"> ➤ машина полуавтомат, машина автомат, центрифуга, гладильная доска, электрический утюг, моечная ванна, шкафы для хранения белья, шкаф для сушки белья
Групповые ячейки		
Групповые комнаты	<ul style="list-style-type: none"> ➤ Образовательная деятельность, осуществляемая в процессе организации различных видов детской деятельности. ➤ Самостоятельная деятельность детей. ➤ Образовательная деятельность, осуществляемая в ходе режимных моментов. ➤ Удовлетворение потребности детей в самовыражении. ➤ Индивидуальная работа. ➤ Песочная игротерапия. ➤ Совместные с родителями групповые мероприятия: досуги, конкурсы, развлечения и др. ➤ Групповые родительские собрания 	<ul style="list-style-type: none"> ➤ Детская мебель: столы, стулья ➤ Сюжетно-ролевые игры: В соответствии с возрастом детей (условно): «Дом», «Магазин», «Больница», «Парикмахерская», «Мастерская» и др. ➤ Центр искусства и творчества ➤ Центр литературы ➤ Центр строительства ➤ Центр драматизации ➤ Центр экологии и экспериментирования ➤ Игровой центр ➤ Центр музыкального развития ➤ Центр патриотического воспитания ➤ Центр физкультуры и оздоровления ➤ Игрушки, игры, пособия в соответствии возрастными особенностями детей. ➤ Мебель согласно антропометрическим данным детей.

		<ul style="list-style-type: none"> ➤ В буфетных установлены двойные мойки, сушилки для посуды, хозяйственный шкаф. ➤ Наборы развивающих и дидактических пособий и игрушек, раздаточный материал, энциклопедическая, детская литература, наборы детских конструкторов, иллюстративный материал, материал по изобразительности (краски, гуашь, карандаши, мелки, цветная бумага и картон, инструменты и материалы для нетрадиционного рисования, бросовый и природный материал для изготовления поделок). В групповых помещениях выделены специальные зоны для организации наблюдений за растениями (природные уголки), оформлены календари наблюдений. ➤ Подборки методической литературы, дидактических разработок ➤ Диагностический материал ➤ Перспективные и календарные планы, табеля посещаемости и другая документация <p>Более подробно –паспорт группы.</p>
Спальные помещения	<ul style="list-style-type: none"> ➤ Дневной сон ➤ Образовательная деятельность, осуществляемая в ходе режимных моментов ➤ Гимнастика пробуждения после сна ➤ Игровая деятельность ➤ Эмоциональная разгрузка 	<ul style="list-style-type: none"> ➤ В двух спальнях установлены трехъярусные выдвижные кровати, в остальных – отдельные кровати. ➤ Оборудование для закаливания (дорожки для пробежек босиком по неровным поверхностям, сенсорные дорожки и др.) ➤ Подборка аудиокассет и дисков с записями колыбельных песен, русских сказок, потешек, музыкальных произведений, звуков природы.
Приемные групп	<ul style="list-style-type: none"> ➤ Образовательная деятельность, осуществляемая в ходе режимных моментов ➤ Эмоциональная разгрузка ➤ Информационно-просветительская работа с родителями ➤ Консультативная работа с родителями 	<ul style="list-style-type: none"> ➤ индивидуальные шкафчики для одежды детей, ➤ выставки для детских творческих работ, ➤ стенды с информацией для родителей, папки-передвижки для родителей, выставки детского творчества, ➤ «Корзина забытых вещей», ➤ Выносной материал для прогулок.
Умывальные комнаты	<ul style="list-style-type: none"> ➤ Образовательная деятельность, осуществляемая в 	<ul style="list-style-type: none"> ➤ В дошкольных группах отдельные туалеты для детей. В умывальной комнате раковины, поддон для мытья ног,

	<p>ходе режимных моментов</p> <ul style="list-style-type: none"> ➤ Гигиенические процедуры ➤ Закаливание водой 	<p>шкафчики с ячейками для полотенец на каждого ребенка.</p> <ul style="list-style-type: none"> ➤ В группе раннего возраста горшки на каждого ребенка, отдельные раковины на детей и взрослых, ячейки для полотенец. ➤ Оборудование и материалы для детского хозяйственно-бытового труда (стирки, мытья)
Территория ДОУ		
Участки	<ul style="list-style-type: none"> ➤ Образовательная деятельность, осуществляемая в процессе организации различных видов детской деятельности ➤ Самостоятельная двигательная деятельность детей ➤ Удовлетворение потребности детей в самовыражении ➤ Индивидуальная работа ➤ Песочная игротерапия ➤ Закаливание детей: различные гимнастики, игровой массаж, игры с водой, босохождение; световоздушные ванны ➤ Консультативная работа с родителями 	<ul style="list-style-type: none"> ➤ Прогулочные площадки для детей всех возрастных групп. ➤ Игровое, функциональное, и спортивное оборудование (беседки, горки, песочницы, скамейки) ➤ Цветник, огород, ➤ Физкультурная площадка. ➤ Разметка для ознакомления дошкольников с правилами дорожного движения.
Физкультурная площадка	<ul style="list-style-type: none"> ➤ Организованная образовательная деятельность по физической культуре, спортивные игры, досуговые мероприятия, праздники 	<ul style="list-style-type: none"> ➤ Спортивное оборудование ➤ Оборудование для спортивных игр

3.2. Обеспечение методическими материалами и средствами обучения и воспитания

Перечень средств обучения и воспитания

Материальные средства обучения

Игрушки

сюжетные (образные) игрушки: куклы, фигурки, изображающие людей и животных, транспортные средства, посуда, мебель и др.;

- *дидактические игрушки:* народные игрушки, мозаики, настольные и печатные игры;

- *игрушки-забавы:* смешные фигурки людей, животных, игрушки-забавы с механическими, электротехническими и электронными устройствами; - *спортивные игрушки:* направленные на укрепление мышц руки, предплечья, развитие координации движений (волчки, серсо, мячи, обручи); содействующие развитию навыков бега, прыжков, укреплению мышц ног, туловища (каталки, велосипеды, самокаты, скакалки); предназначенные для коллективных игр (настольные пинг-понг);

- *музыкальные игрушки:* имитирующие по форме и звучанию музыкальные инструменты (детские балалайки, металлофоны, ксилофоны, гармошки, барабаны, дудки, музыкальные шкатулки и др.); сюжетные игрушки с музыкальным устройством (пианино, рояль); наборы колокольчиков, бубенчиков

- *театрализованные игрушки:* куклы - театральные персонажи, куклы бибабо, наборы сюжетных фигурок, костюмы и элементы костюмов, атрибуты, элементы декораций, маски, бутафория.

- *технические игрушки:* фотоаппараты, бинокли, подзорные трубы, летательные модели, калейдоскопы

- *строительные и конструктивные материалы:* наборы строительных материалов, конструкторы, в т.ч. конструкторы нового поколения: «Lego», легкий модульный материал;

- *игрушки-самоделки из разных материалов:* неоформленных (бумага, картон, нитки, ткань, шерсть, фольга, пенопласт), полуоформленных (коробки, пробки, катушки, пластмассовые бутылки, пуговицы), природных (шишки, желуди, ветки, солома, глина);

- *оборудование для опытов:* микроскоп, лупы, колбы, пробирки, емкости разного объема.

- *дидактический материал* Демонстрационный материал для детей «Дети и дорога», Демонстрационный материал для занятий в группах детских садов «Не играй с огнем!» иллюстративный материал, портреты поэтов, писателей Наглядно-дидактическое пособие: «Распорядок дня», «Насекомые», «Дикие животные», «Домашние животные», «Деревья и листья» «Автомобильный транспорт познавательная игра – лото «Цвет и форма», Настольно развивающая игра-лото «Семья» и др.

Художественные средства	произведения искусства и иные достижения культуры: произведения живописи, музыки, архитектуры, скульптура, предметы декоративно-прикладного искусства, детская художественная литература (в том числе справочная, познавательная, общие и тематические энциклопедии для дошкольников), произведения национальной культуры (народные песни, танцы, фольклор, костюмы и пр.).
Средства наглядности (плоскостная наглядность)	картины, фотографии, предметно-схематические модели - календарь природы

Перечень УМК

Программы и методические пособия				
Наименование литературы	Автор(ы)	Издательство	Наличие грифа ФЭС или МО РФ	Год издания
Примерная основная общеобразовательная программа дошкольного образования «Радуга»	Гризик Т. И., Доронова Т. Н., Якобсон С. Г.	Просвещение	Допущено МО РФ	2016
Методическая работа по программе "Радуга". Пособие для специалистов ДОО. ФГОС	Соловьева Е.В	Просвещение	Допущено МО РФ	2015
Планирование работы в детском саду с детьми 2-3 лет. Методические рекомендации для воспитателей	Гризик Татьяна Ивановна	Просвещение	Допущено МО РФ	2012
Планирование работы в детском саду с детьми 3-4 лет. Методические рекомендации для воспитателей	Гризик Татьяна Ивановна	Просвещение	Допущено МО РФ	2011
Планирование работы в детском саду с детьми 4-5 лет. Методические рекомендации для воспитателей	Гризик Татьяна Ивановна	Просвещение	Допущено МО РФ	2012
Планирование работы в детском саду с детьми 5-6 лет. Методические рекомендации для воспитателей	Татьяна Ивановна Гризик	Просвещение	Допущено МО РФ	2012
Планирование работы в детском саду с детьми 6-7 лет. Методические рекомендации для воспитателей	Татьяна Ивановна Гризик	Просвещение	Допущено МО РФ	2013

Как подготовить ребенка к школе: методическое пособие для воспитателей	Т. И. Гризик, О.А. Карабанова, Е.В. Соловьева, С.Г. Якобсон	Просвещение	Допущено МО РФ	2011
Воспитание, образование, и развитие детей 2-3 лет в детском саду. Методическое руководство	Т. Н. Доронова, С.Г. Якобсон, Е.В. Соловьева	Просвещение	Допущено МО РФ	2008
Воспитание, образование, и развитие детей 3-4 лет в детском саду. Методическое руководство	Т.Н. Доронова, В.В.Гербова, Т.И. Гризик, С.Г.Якобсон, Е.В. Соловьева и др.	Просвещение	Допущено МО РФ	2004
Воспитание, образование, и развитие детей 4-5 лет в детском саду. Методическое руководство	Т.Н.Доронова, Т.И. Гризик, В.В.Гербова С.Г.Якобсон, Е.В. Соловьева и др.	Просвещение	Допущено МО РФ	2005
Воспитание, образование, и развитие детей 5-6 лет в детском саду. Методическое руководство	Т.Н.Доронова, Т.И. Гризик, В.В.Гербова С.Г.Якобсон, Е.В. Соловьева и др.	Просвещение	Допущено МО РФ	2006
Образовательная область «Социально-коммуникативное развитие»				
Развитие игровой деятельности детей 2-7 лет	О.А. Карабанова, Т.Н. Доронова, Е.В. Соловьева	Просвещение	Допущено МО РФ	2010
Основы безопасности детей дошкольного возраста.	Н.Н. Авдеева, О.Л. Князева, Р.Б. Стеркина.	Просвещение	Допущено МО РФ	2007
Нравственно-трудовое воспитание ребёнка-дошкольника. Пособие для педагогов.	Л.В.Куцакова.	М.: Владос	Допущено МО РФ	2003
Образовательная область «Познавательное развитие»				

Познавательное развитие детей 2-7 лет Методические рекомендации для воспитателей, работающих по программе «Радуга».	Т. И. Гризик	Просвещение	Допущено МО РФ	2011
Познавательное развитие детей 2-8 лет: мир природы и мир человека Методическое пособие для воспитателей	Т. И. Гризик	Просвещение	Допущено МО РФ	2016
Познавательное развитие детей 2-8 лет: математические представления Методическое пособие для воспитателей	Т. И. Гризик	Просвещение	Допущено МО РФ	2016
Математика и логика для дошкольников Методические рекомендации для воспитателей, работающих по программе «Радуга».	Е.В. Соловьева	Просвещение	Допущено МО РФ	2001
Воспитание интереса и уважения к культурам разных стран у детей 5-7 лет в детском саду	Е.В. Соловьева, Л.В. Редько	Просвещение	Допущено МО РФ	2014
Юный эколог Система работы в младшей, средней, старшей, подготовительной к школе группе детского сада	С.Н. Николаева	Мозаика Синтез	Допущено МО РФ	2010
Образовательная область «Речевое развитие»				
Учусь говорить. Метод. рекомендации для воспитателей, работающих с детьми 3-6 лет по программе «Радуга».	В.В.Гербова	Просвещение	Допущено МО РФ	2003
Речевое развитие детей 4-5 лет: методическое пособие для воспитателей. ФГОС	Гризик Татьяна Ивановна	Просвещение	Допущено МО РФ	2015
Речевое развитие детей 5-6 лет: методическое пособие для воспитателей. ФГОС	Гризик Татьяна Ивановна	Просвещение	Допущено МО РФ	2015
Речевое развитие детей 6-8 лет: методическое пособие для воспитателей. ФГОС	Гризик Татьяна Ивановна	Просвещение	Допущено МО РФ	2016

Образовательная область «Художественно-эстетическое развитие»

Изобразительная деятельность в детском саду. Ранний возраст	И.А. Лыкова	Издательский дом «Цветной мир»	Допущено МО РФ	2012
Изобразительная деятельность в детском саду. Младшая группа	И.А. Лыкова	Издательский дом «Цветной мир»	Допущено МО РФ	2014
Изобразительная деятельность в детском саду. Средняя группа	И.А. Лыкова	Издательский дом «Цветной мир»	Допущено МО РФ	2006
Изобразительная деятельность в детском саду. Старшая группа	И.А. Лыкова	Издательский дом «Цветной мир»	Допущено МО РФ	2013
«Изобразительная деятельность в детском саду. Подготовительная к школе группа.	И.А. Лыкова	Издательский дом «Цветной мир»	Допущено МО РФ	2013
Природа, искусство и изобразительная деятельность детей	Т.Н. Доронова	Просвещение	Допущено МО РФ	2009
Художественный и ручной труд в детском саду	В.М. Кошелев	Просвещение	Допущено МО РФ	2001
Программа по музыкальному воспитанию детей дошкольного возраста «Ладушки»	И.М. Каплунова, И.А.Новоскольцева	Невская нота, Санкт – Петербург	Допущено МО РФ	2010
Топ-топ, каблукочок. Танцы в детском саду	И.М. Каплунова, И.А.Новоскольцева, И. Алексеева	Композитор, Санкт – Петербург	Допущено МО РФ	2005

Образовательная область «Физическое развитие»

"Будь здоров, дошкольник. Программа физического развития детей 3-7 лет. ФГОС"	Т.Э. Токаева	Творческий центр «Сфера».	Допущено МО РФ	2016
Детский фитнес	Е.В. Сулим	Творческий центр «Сфера».	Допущено МО РФ	2018

Примерный список художественной литературы

2-3 года

Русский фольклор

Песенки, потешки: «Пальчик-мальчик...», «Заинька, попляши...», «Ночь пришла...», «Сорока, сорока...», « Еду к бабе, еду к деду...», « Тили-бом! Тили-бом!...», «Как у нашего кота...», «Сидит белка на тележке...», «Ай, качи-качи-качи...», « Жили у бабуси...», «Чики-чики-чикалочки...», «Кисонька-мурысенька...», «Заря-заряница...».

Сказки:«Колобок», обр. К.Ушинского; «Волк и козлята», обр. А.Н.Толстого; «Кот, петух и лиса», обр.М.Боголюбской.

Фольклор народов мира

Песенки: «Кораблик», «Храбрецы», англ., обр. С.Маршака; «Что за грохот», пер. с латыш. С.Маршака; «Помогите !» пер. с чеш. С.Маршака, «Маленькие феи», англ. обр.С Маршака; « танцуй, моя кукла», пер. с норв. Ю. Вронского; «Купите лук...», пер. с шотл. И.Токмаковой; «Две фасольки, три боба», пер. с лит. Е. Юдина.

Сказки:«Рукавичка» укр. обр. Е. Благиной; «Два жадных медвежонка» венг. обр. А.Краснова и В.Важдаева; «Упрямые козы» узб.обр Ш.Сагдуллы Гуси-лебеди», «Снегурочка и лиса», обр. М.Булатова, «Лиса и заяц». обр. В.Даля, «У солнышка в гостях», пер. с словац. С.Могилевской и Л.Зориной; «Лиса-нянька», пер.с финс. Е.Сойни; «Храбрец-молодец», пер. с болг. Л.Грибовой

Произведения писателей и поэтов России

Поэзия: К.Бальмонт «Осень»; А.Блок «Зайчик»; А.Кольцов «Дуют ветры» из стих «Русская песня»; А.Плещеев «Осень наступила»; А.Майков «Колыбельная песня»; А.Пушкин «Ветер, ветер. ты могуч!» из «Сказки о мертвой царевне и семи богатырях»; С.Черный «Приставалка», «Про Катюшу»; С.Маршак «Зоосад», «Жираф», «Пингвин», «Верблюд», «Где обедал воробей» (из цикла «Детки в клетке»); К.Чуковский «Путаница», «Краденое солнце», «Мойдодыр», С.Городецкий «Кто это?»; А.Пушкин « Свет наш, солнышко!», « Месяц, месяц...» (из « Сказки о мертвой царевне и о семи богатырях»); В.Берестов «Курица с цыплятами», « Бычок»; Н.Заболоцкий «Как мыши с котом воевали»; С.Маршак «Тихая сказка»; В.Маяковский « Что такое хорошо и что такое плохо»; К.Чуковский « Муха-цокотуха». «Ежики смеются», «Елка».

Проза: К.Ушинский «Петушок с семьей», «Уточка»; Т.Александрова «Медвежонок Бурик»;

Б.Житков «Как мы ездили в зоологический сад», « Как мы в зоосад приехали», «Зебра», «Слоны», «Как слон купался» (из книги « Что я видел»); М.Зощенко «Умная птичка»; Г.Цыферов «Про друзей», « Когда не хватает игрушек» (из книги « Про цыпленка, солнце и медвежонка»); К.Чуковский « Так и не так», Д.Мамин-Сибиряк «Сказка про храброго Зайца-Длинные уши, косые глаза, короткий хвост»; Л.Воронкова « Маша-растеряша», «Снег идет» (из книги «Снег идет»); Н.Носов « Ступеньки»; Д.Хармс « Храбрый еж»; А.Н.Толстой «Петушки».

Произведения поэтов и писателей разных стран

Поэзия: Е.Виеру « Ежик и барабан», пер. с молд. Я.Акима; П.Воронько «Хитрый ежик», пер. с укр. С.Маршака; Л.Милева «Быстроножка и серая Одежка» пер. с болг. М.Маринова; А.Милн «Три лисички», пер. с англ. Н.Слепаковой, Я.Балтвилкс «Стишки с отгадками», пер. с латыш.Д.Цесельчука; Н. Забила «Карандаш», пер. с укр. З.Александровой; С.Капутикян «Кто скорее допьет». пер. с арм. Т Спендиаровой.

Проза: Д.Биссет «Лягушка в зеркале», пре. с англ. Н.Шерешевской; Л.Муур «Крошка Енот и Тот, кто сидит в пруду». пер.с англ. О.Образцовой; Ч.Янчарский « Игры». «Самокат» (из книги « Приключения Мишки Ушастика»), пер. с польс. В.Приходько, Е.Бехлерова «Капустный лист» пер. с польс. Г.Лукина; А.Босев « Трое» пер. с болг. В. Викторова; Б.Поттер «Ухти-Тухти» пер. с англ.О Образцовой; Й.Чапек «Трудный день», «В лесу», « Кукла Яринка» (Из книги «Приключения песика и кошески»), пер. с чешск. Г. Лукина.

Для заучивания наизусть

«Пальчик-мальчик», «Как у нашего кота...», «Огуречик, огуречик...», «Мыши водят хоровод...»- русские народные песенки. А.Барто «Мишка», «Мячик», «Кораблик»; В.Берестов «Петушки»; Е.Ильина «Наша елка»(в сокр); А.Плещеев «Сельская песня»; Н. Саконская «Где мой пальчик?»; К.Чуковский «Елка» (в сокр.).

К концу года дети могут:

- Заинтересованно слушать знакомые и новые сказки, стихотворения, рассказы.
- Рассказывать содержание произведения с опорой на рисунки в книге, на вопросы воспитателя.
- Называть произведение (в произвольном изложении), прослушав отрывок из него.
- Читать наизусть небольшое стихотворение при минимальной помощи взрослого.

4-5 лет

Русский фольклор

Песенки, потешки, заклички: «Наш козел...», «Зайчишка-трусишка...»; «Дон! Дон! Дон!...», «Гуси, вы гуси...», «Ножки, ножки, где вы были?..», «Сидит, сидит заяка...», «Кот на печку пошел...», «Сегодня день целый...», «Барашеньки...», «Идет лисичка по мосту...», «Солнышко-ведрышко...», «Иди, весна, иди, красна...».

Сказки: «Про Иванушку-дурачка» (обр. М.Горького); «Война грибов с ягодами» (обр. В.Даля); «Сестрица Аленушка и братец Иванушка» (обр. А.Н.Толстого); «Жихарка» (обр. И.Карнауховой); «Лисичка-сестричка и волк» (обр. М.Булатова); «Зимовье» (обр. И.Соколова-Микитова); «Лиса и козел» (обр. О.Капицы); «Привередница», «Лиса-лапотница» (обр. В.Даля); «Петушок и бобовое зернышко» (обр. О.Капицы).

Фольклор народов мира

Песенки: «Рыбки», «Утята» (франц., обр. Н.Гернет, С.Гиппиус); «Чив-чив, воробей» (пер. с коми-пермяц. В.Климова); «Пальцы» (пер. с нем. Л.Яхина); «Мешок» (татар., пер. Р.Ягофарова).

Сказки: «Три поросенка» (пер. с англ. С.Михалкова); «Заяц и еж» (из сказок братьев Гримм, пер. с нем. А.Введенского); «Красная Шапочка» (из сказок Ш.Перро, пер. с франц. Т.Габбе); «Бременские музыканты» (нем., пер. В.Введенского).

Произведения поэтов и писателей России

Поэзия: И. Бунин «Листопад»; А.Майков «Осенние листья по ветру кружат...»; А.Пушкин «Уж небо осенью дышало»; А.Фет «Мама! Глянька из окошка»; Я.Аким «Первый снег»; А.Барто «Уехали»; С.Дрожжин «Улицей гуляет...»; С.Есенин «Поет зима - аукает...»; Н.Некрасов. «Не ветер бушует над бором...»; И. Суриков «Зима»; С.Маршак «Багаж», «Про все на свете», «Вот какой рассеянный», «Мяч»; С.Михалков «Дядя Степа»; Е.Баратынский «Весна, весна»; Ю.Мориц «Песенка про сказку», «Дом гнома, гном - дома!»; Э.Успенский «Разгром»; Д.Хармс «Очень страшная история».

Проза: В.Вересаев «Братишка»; А.Введенский «О девочке Маше, о собачке Петушке и о кошке Ниточке»; М.Зощенко «Показательный ребенок»; К.Ушинский «Бодливая корова»; С.Воронин «Воинственный Жако»; С.Георгиев «Бабушкин садик»; Н.Носов «Заплата», «Затейники»; Л.Пантелеев «На море»; В.Бианки «Подкидыш»; Н.Сладков «Неслух».

Литературные сказки: М.Горький «Воробьишко»; В.Осева «Волшебная иголочка»; Р.Сеф «Сказка о кругленьких и длиненьких человечках»; К.Чуковский «Телефон», «Тараканище», «Федорино горе»; Н.Носов «Приключения Незнайки и его друзей»; Д.Мамин-Сибиряк «Сказка про Комара Комаровича - Длинный Нос и про Мохнатого Мишу - Короткий Хвост»; В.Бианки «Первая охота»; Д.Самойлов «У слоненка день рождения».

Басни: Л.Толстой «Отец приказал сыновьям...», «Мальчик стерег овец...», «Хотела галка пить...».

Произведения поэтов и писателей разных стран

Поэзия: В.Витка «Считалочка» (пер. с белорус. И.Токмаковой); Ю.Тувим «Чудеса» (пер. с польск. В.Приходько); «Про пана Трулялинского» (пересказ с польск. Б.Заходера); Ф.Грубин «Слезы» (пер. с чеш. Е.Солоновича); С.Вангели «Подснежники» (пер. с молд. В.Берестова).

Литературные сказки: А.Милн «Винни-Пух и все-все-все» (пер. с англ. Б.Заходера); Э.Блайтон «Знаменитый утенок Тим» (пер. с англ. Э.Паперной); Т.Эгнер «Приключения в лесу Елки-на-Горке» (пер. с норв. Л.Брауде); Д.Биссет «Про мальчика, который рычал на тигров» (пер. с англ. Н.Шерешевской); Э.Хогарт «Мафин и его веселые друзья» (пер. с англ. О.Образцовой, Н.Шанько).

Для заучивания наизусть

«Дед хотел уху сварить...», «Ножки, ножки, где вы были?» - рус. нар. песенки; А.Пушкин «Ветер, ветер! Ты могуч...»; З.Александрова «Елочка»; А.Барто «Я знаю, что надо придумать»; Л.Николаенко «Кто рассыпал колокольчики...»; В.Орлов «С базара», «Почему медведь зимой спит» (по выбору воспитателя); Е.Серова «Одуванчик», «Кошачьи лапки» (из цикла «Наши цветы»); «Купите лук...» (шотл. нар. песенка, пер. И.Токмаковой).

5-7 лет

Русский фольклор.

Песенки. «Как на тоненький ледок...»; «Никоденька-гусачок...»; «Уж я колышки тешу...»; «Как у бабушки козел...»; «Ты мороз, мороз, мороз...»: «По дубочку постучишь, прилетает синий чиж...»; «Ранним-рано поутру...»: «Грачи-киричи...»; «Уж ты, пташечка, ты залетная...»; «Ласточка- ласточка...»: «Дождик, дождик, веселей...»; «Божья коровка...».

Сказки. «Лиса и кувшин», обр. О. Капицы; «Крылатый, мохнатый да масляный» обр. И. Карнауховой; «Хаврошечка», обр. А. Н. Толсто «Заяц-хвостун», обр. О. Капицы; «Царевна- лягушка», обр. М. Булатова; «Рифмы», авторизированный пересказ Б. Шергина «Сивка-Бурка», обр. М. Булатова; «Финист — Ясный сокол», обр. А. Платонова.

Фольклор народов мира

Песенки. «Гречку мыли», литов., обр. Ю. Григорьева; «Старушка». «Дом, который построил Джек», пер. с англ. С. Маршака; «Счастливого пути!», голл., обр. И. Токмаковой; «Веснянка», укр., обр. Г. Литвака; «Друг за дружкой», тадж., обр. Н. Гребнева (в сокр.).

Сказки. «Кукушка», ненецк., обр. К. Шаврова; «Чудесные истории про зайца по имени Лек», сказки народов Западной Африки, пер. О. Кустовой и В. Андреева; «Златовласка», пер. с чеш. К. Паустовского; «Три золотых волоска Деда-Всеведа», пер. с чеш. Н. Аросевой (из сборника сказок К. Я. Эрбена).

произведения поэтов и писателей России

Поэзия. И. Бунин. «Первый снег»; А. Пушкин. «Уж небо осенью дышало...» (из романа «Евгений Онегин»); «Зимний вечер» (в сокр.); А. К. Толстой. «Осень, обсыпается весь наш бедный сад...»; М. Цветаева. «У кровати»; С. Маршак. «Пудель»; С. Есенин. «Береза», «Черемуха»; И. Никитин. «Встреча зимы»; А. Фет. «Кот поет, глаза прищурил...»; С. Черный. «Волк»; В. Левин. «Сундук», «Лошадь»; М. Яснов. «Мирная считалка». С. Городецкий. «Котенок»; Ф. Тютчев. «Зима недаром злится...»; А. Барто. «Веревочка».

Проза. В. Дмитриева. «Малыш и Жучка» (главы); Л. Толстой. «Косточка», «Прыжок», «Лев и собачка»; Н. Носов. «Живая шляпа»; Алмазов. «Горбушка»; А. Гайдар. «Чук и Гек» (главы); С. Георгиев. «Я спас Деда Мороза»; В. Драгунский. «Друг детства», «Сверху вниз, наискосок»; К. Паустовский. «Кот-ворюга».

Литературные сказки. Т. Александрова. «Домовенок Кузька» (главы); В. Бианки. «Сова»; Б. Заходер. «Серая звездочка»; А. Пушкин. «Сказка о царе Салтане, о сыне его славном и могучем богатыре Гвидоне Салтановиче и о прекрасной царевне Лебеди»; П. Бажов. «Серебряное копытце»; Н. Телешов. «Крупеничка»; В. Катаев. «Цветик-семицветик».

Произведения поэтов и писателей разных стран.

Поэзия. А. Милн. «Баллада о королевском бутерброде», пер. с англ. С. Маршака; В. Смит. «Про летающую корову», пер. с англ. Б. Заходера; Я. Бжехва. «На горизонтских островах», пер. с польск. Б. Заходера; Лж. Ривз. «Шумный Ба-бах», пер. с англ. М. Бородицкой; «Письмо ко всем детям по одному очень важному делу», пер. с польск. С. Михалкова.

Литературные сказки. Х. Мякеля. «Господин Ау» (главы), пер. с финск. Э. Успенского; Р. Киплинг. «Слоненок», пер. с англ. К. Чуковского, стихи з пер. С. Маршака; А. Линдгрэн. «Карлсон, который живет на крыше, опять прилетел» (главы в сокр.), пер. со швед. Л. Лунгиной.

Для заучивания наизусть. «По дубочку постучишь...», рус. нар. песня; И. Белоусов. «Весенняя гостья»; Е. Благинина. «Посидим в тишине»; Г. Виеру. «Мамин день», пер. с молд. Я. Акима; М. Исаковский. «Поезжай за моря-океаны»; М. Карем. «Мирная считалка», пер. с франц. В. Берестова; А. Пушкин. «У лукоморья дуб зеленый...» (из поэмы «Руслан и Людмила»); И. Суриков. «Вот моя деревня».

Для чтения в лицах. Ю. Владимиров. «Чудаки»; С. Городецкий. «Котенок»; В. Орлов. «Ты скажи мне, реченька...»; Э. Успенский. «Разгром».

Дополнительная литература.

Русские народные сказки. «Никита Кожемяка» (из сборника сказок А. Афанасьева); «Докучные сказки».

Зарубежные народные сказки. «О мышонке, который был кошкой, собакой и тигром», инд. пер. Н. Ходзы; «Как братья отцовский клад нашли», молд., обр. М. Булатова; «Желтый аист», кит., пер. Ф. Ярлина. Проза. Б. Житков. «Белый домик», «Как я ловил человечков»; Г. Снегирев. «Пингвиний пляж», «К морю», «Отважный пингвиненок»; Л. Пантелеев. «Буква „ы“»; М. Москвина. «Кроха»; А. Митяев. «Сказка про трех пиратов».

Поэзия. Я. Аким. «Жади́на»; Ю. Мориц. «Домик с грубой»; Р. Сеф. «Совет», «Бесконечные стихи»; Д. Хармс. «Уж я бегал, бегал, бегал...»; Д. Чиарди. «О том, у кого три глаза», пер. с англ. Р. Сефа; Б. Заходер. «Приятная встреча»; С. Черный. «Волк»; А. Плещеев. «Мой садик»; С. Маршак. «Почта». Литературные сказки. А. Волков. «Волшебник Изумрудного города» (главы); О. Пройслер. «Маленькая Баба-яга», пер. с

нем. Ю. Коринца; Дж. Родари. «Волшебный барабан» (из книги «Сказки, у которых три конца»), пер. с итал. И. Константиновой; Т. Янссон. «О самом последнем в мире драконе», пер. со швед. Л. Брауде; «Шляпа волшебника», пер. В. Смирнова; Г. Сапгир. «Небылицы в лицах», «Каклягушку продавали»; Л. Петрушевская. «Кот, который умел петь»; А. Митяев. «Сказка про трех пиратов»

6-7 лет

3. 3. Организация режима пребывания детей в образовательном учреждении

Ежедневная организация жизни и деятельности детей осуществляется с учетом:

- построения образовательного процесса на адекватных возрасту формах работы с детьми: основной формой работы с детьми дошкольного возраста и ведущим видом деятельности для них является игра;
- решения программных образовательных задач в совместной деятельности взрослого и детей и самостоятельной деятельности детей не только в рамках непосредственно образовательной деятельности, но и при проведении режимных моментов в соответствии со спецификой дошкольного образования.

Организация режима дня.

При проведении режимных процессов МДОУ придерживается следующих **правил**:

- Полное и своевременное удовлетворение всех органических потребностей детей (во сне, питании).
- Тщательный гигиенический уход, обеспечение чистоты тела, одежды, постели.
- Привлечение детей к посильному участию в режимных процессах; поощрение самостоятельности и активности.
- Формирование культурно-гигиенических навыков.
- Эмоциональное общение в ходе выполнения режимных процессов.
- Учет потребностей детей, индивидуальных особенностей каждого ребенка.
- Спокойный и доброжелательный тон обращения, бережное отношение к ребенку, устранение долгих ожиданий, так как аппетит и сон малышей прямо зависят от состояния их нервной системы.

Основные *принципы* построения режима дня:

- Режим дня выполняется на протяжении всего периода воспитания детей в дошкольном учреждении, сохраняя последовательность, постоянство и постепенность.
- Соответствие правильности построения режима дня возрастным психофизиологическим особенностям дошкольника. Поэтому в ДОУ для каждой возрастной группы определен свой режим дня. В детском саду выделяют следующее возрастное деление детей по группам:

РЕЖИМ ДНЯ НА ХОЛОДНЫЙ ПЕРИОД

Режимные моменты	1 младшая группа	2 младшая группа	Средняя группа	Старшая группа	Подготовит. группа
Прием и осмотр детей, индивидуальные беседы с детьми, настольно-печатные игры, работа с родителями	7.00 – 8.00	7.00 – 7.50	7.00 – 8.10	7.00 – 8.20	7.00 – 8.30
Утренняя гимнастика,	8.00 – 8.10	7.50-8.00	8.10-8.20	8.20-8.30	8.30-8.40
Подготовка к завтраку, формирование (закрепление) культурно-гигиенических навыков, дежурство, завтрак	8.10 – 8.50	8.00 -8.30	8.20-8.40	8.30 – 8.50	8.40 – 9.00
Игры, подготовка к образовательной деятельности	8.50 – 9.00	8.30– 9.00	8.40 – 9.00	8.50 – 9.00	9.00 – 9.05
Непосредственно образовательная деятельность	По подгруппам 9.00-9.30	По подгруппам 9.00-9.40	9.00-9.50	9.00-10.35	9.05-10.50
Игры, подготовка к прогулке, прогулка. (наблюдение, индивидуальная работа с детьми, сюжетно-ролевые игры, подвижные, дидактические, развивающие игры	9.30-11.00	9.40-11.40	9.50- 12.10	10.35-12.25	10.50-12.40
Возвращение с прогулки, подготовка к обеду, беседа о культуре поведения, спокойные игры, чтение х/л .Обед	11.00 -12.00	11.40-12.30	12.10-13.00	12.25-13.10	12.40-13.15
Подготовка ко сну, дневной сон	12.00-15.00	12.30-15.00	13.00-15.00	13.10-15.00	13.15-15.00
Подъем, бодрящая гимнастика, воздушные и водные процедуры игры	15.00-15.15	15.00-15.15	15.00-15.20	15.00-15.20	15.00-15.25
Полдник	15.15-15.30	15.15-15.30	15.20-15.35	15.20-15.40	15.25-15.45
Непосредственно образовательная деятельность, работа в кружках, совместная деятельность: игры, труд, экспериментирование, самостоятельная деятельность детей	15.30-16.45	15.30-17.00	15.35-17.15	15.40-17.20	15.45-17.25
Подготовка к ужину, ужин	16.45-17.00	17.00-17.20	17.15-17.35	17.20-17.40	17.25-17.45
Игры, подготовка к прогулке, прогулка, работа с родителями, уход детей домой	17.00-19.00	17.20-19.00	17.35-19.00	17.40-19.00	17.45-19.00

РЕЖИМ ДНЯ НА ТЕПЛЫЙ ПЕРИОД

Режимные моменты	I мл.	II мл.	III мл.	Средн.	Старш.	Подг.
Прием, осмотр, утренний фильтр	7.00 -7.50	7.00 -7.50	7.00 -7.50	7.00-8.00	7.00 - 8.00	7.00 - 8.00
Утренняя гимнастика	7.50-7.55	7.50-8.00	7.50-8.00	8.00-8.10	8.10 - 8.20	8.20 - 8.30
Подготовка к завтраку, завтрак	7.55-8.30	8.00 - 8.30	8.00 - 8.30	8.10-8.35	8.20 - 8.40	8.30 - 8.45
Спокойные игры, подготовка к прогулке	8.30-8.45	8.30-8.45	8.30-8.45	8.35-8.55	8.40 - 9.00	8.45 - 9.00
Прогулка. Занятия, подгрупповая, индивидуальная работа. Работа творческих площадок, игры, наблюдения, труд, воздушные ванны	8.45-11.00	8.45-11.20	8.45-11.20	8.55-11.40	9.00-12.00	9.00-12.00
Подготовка к обеду, обед	11.00-11.45	11.20-12.00	8.45-11.20	11.40-12.10	12.00-12.30	12.10-12.40
Подготовка ко сну, сон	11.45- 15.00	12.00-15.00	12.00-15.00	12.10-15.00	12.30-15.00	12.40-15.00
Подъем, закаливающие процедуры	15.00-15.15	15.00-15.15	15.00-15.15	15.00-15.10	15.00-15.10	15.00-15.10
Подготовка к полднику, полдник	15.15-15.25	15.15-15.25	15.15-15.25	15.10-15.20	15.10-15.20	15.10-15.20
Подготовка к прогулке, игры, самостоятельная деятельность на прогулке, труд, физкультура	15.25-16.45	15.25-16.55	15.25-16.55	15.20-17.00	15.20-17.05	15.20-17.10
Подготовка к ужину, ужин	16.45-17.20	16.55-17.20	16.55-17.20	17.00-17.25	17.05-17.25	17.10-17.25
Подготовка к прогулке, игры, самостоятельная деятельность на прогулке	17.20-19.00	17.20-19.00	17.20-19.00	17.25-19.00	17.25-19.00	17.25-19.00

План образовательной деятельности

Образовательные области	Образовательная деятельность	1 младшая (2-3 года)	2 младшая (3-4 года)	средняя группа (4-5 лет)	старшая группа (5-6 лет)	подгот. группа (6-7 лет)
		Обязательная часть (60%)				
Познавательное развитие	Познавательное развитие	1	1	1	1	1
	Математика	1	1	1	1	2
	Конструирование	проводится в процессе режимных моментов				
Речевое развитие	Развитие речи	1	1	1	1	1
	Подготовка к обучению грамоте	-	-	-	1	1
	Знакомство с буквами	-	-	-	В совместной деятельности	-
	Чтение художественной литературы	Интегрируется со всеми образовательными областями, а также проводится в процессе режимных моментов				
Физическое развитие	Физическое воспитание	2	3	3	3	3
Художественно-эстетическое	Музыкальное воспитание	2	2	2	2	2
	Изобразительная деятельность	2	2	2	2	2
	Продуктивная деятельность	Проводится в совместной деятельности в режиме дня				
Социально-коммуникативное развитие	Социализация (с/р игры)	Интегрируется со всеми образовательными областями, а также проводится в процессе режимных моментов				
	Труд					
	Безопасность (ОБЖ)					
		Часть, формируемая участниками образовательных отношений (40%)				
	Хореография	-	-	1	2	2
	Изодеятельность	-	1	1	2	2
	Всего	9	11	12	15	16
Длительность образовательной деятельности		до 10 мин	до 15 мин	до 20мин	до 25 мин	до 30 мин
Объем образовательной деятельности		1ч 30 мин	2ч 45 мин	4ч	6ч 15мин	8 часов

3.4. Особенности традиционных событий, праздников, мероприятий

В основу реализации комплексно-тематического принципа построения Программы положен примерный перечень событий (праздников), который обеспечивает:

- «проживание» ребенком содержания дошкольного образования во всех видах детской деятельности;
- социально-личностную ориентированность и мотивацию всех видов детской деятельности в ходе подготовки и проведения праздников;
- поддержание эмоционально-положительного настроения ребенка в течение всего периода освоения Программы;
- технологичность работы педагогов по реализации Программы (годовой ритм: подготовка к празднику - проведение праздника, подготовка к следующему празднику - проведение следующего праздника и т.д.);
- многообразие форм подготовки и проведения праздников;
- выполнение функции сплочения общественного и семейного дошкольного образования (включение в праздники и подготовку к ним родителей воспитанников);
- основу для разработки части основной Программы дошкольного образования, части, формируемой участниками образовательных отношений, так как примерный календарь праздников может быть изменен, уточнен и (или) дополнен содержанием, отражающим:

1) видовое разнообразие групп, наличие приоритетных направлений деятельности;

2) специфику социально-экономических, национально-культурных, демографических, климатических и других условий, в которых осуществляется образовательная деятельность.

Часть, формируемая участниками образовательных отношений, включает использование комплексно-тематического планирования. Темы помогают организовать информацию оптимальным способом. У дошкольников появляются многочисленные возможности для практики, экспериментирования, развития основных навыков, понятийного мышления.

Введение похожих тем в различных возрастных группах обеспечивает достижение единства образовательных целей и преемственности в детском развитии на протяжении всего дошкольного возраста, органичное развитие детей в соответствии с их индивидуальными возможностями.

В каждой возрастной группе выделен блок, разделенный на несколько тем. Одной теме уделяется не менее одной недели. Тема отражается в подборе материалов, находящихся в группе и центрах развития.

Праздники внутри регионального и городского значения

Содержание	Сроки
День Снежного человека	17 ноября
День рождения Кемеровской области	26 января
День Шахтёра	Последнее воскресенье августа

Традиционные события (праздники) ДОУ

Содержание	Сроки
День знаний	1 сентября
Выставка детско-родительского творчества «Подарки осени»	Сентябрь
Месячники безопасности	Сентябрь, апрель
Осенины	Октябрь
День матери	Ноябрь
Экологическая акция «Помогите птице зимой»	Ноябрь
Новогодний карнавал	Декабрь
Неделя зимних развлечений и игр	Январь
День защитника Отечества	Февраль
Проводы зимы	Март
Международный женский день	Март
Музыкально-спортивный праздник «Масленица идет, блин да мед несет»	Март
День юмора и смеха	Апрель
День здоровья	Апрель
День Победы	Май
«Пусть всегда будет солнце!», мероприятие посвященное Дню защиты детей.	Июнь
Всемирный день семьи, любви и верности	Июль
День Физкультурника	Август

Традиции жизни группы

«Утро радостных встреч».	Это традиция встречи в понедельник после выходных дней, проведенных дома, в семье. После завтрака воспитатель и дети рассказывают друг другу о том, как они провели эти дни, делятся своими переживаниями и впечатлениями.
«Сладкий час»	Проводится в среду во время полдника. Учитывая значение культуры дружеской совместной трапезы для социализации ребенка старшего дошкольного возраста , проходит в форме чаепития. Во время приятного чаепития может завязаться непринужденная дружеская беседа детей с педагогами и друг с другом. Содержание бесед обычно отражает те проблемы, которые волнуют детей в данный момент. Эта традиция не подразумевает предварительного планирования педагогом темы для разговора и не должна превращаться в образовательное мероприятие.

Традиции-ритуалы

Общегрупповой ритуал утреннего приветствия	Перед началом дня общей жизни группы воспитатель собирает детей вместе в круг и проводит утренний ритуал приветствия (можно с опорой на игру, стишок), выражая радость от встречи с детьми и надежду провести вместе приятный и интересный день. Для детей старшего дошкольного возраста в ритуал включается обсуждение планов на предстоящий день. Педагог внимательно выслушивает пожелания детей, делится с ними своими планами, и принимается согласованное решение на основе обсуждения всех предложений.
«Круг хороших воспоминаний»	Это мысленное возвращение к прошедшему дню с целью отметить, как положительно отличился каждый ребенок. Во второй половине каждого дня, например, перед прогулкой воспитатель предлагает всем детям сесть вокруг него, чтобы поговорить о хорошем. Затем педагог предлагает всем вспомнить, что приятного, веселого, радостного произошло сегодня. После этого он коротко говорит что-нибудь хорошее о каждом ребенке. Постепенно это создает в группе атмосферу взаимного уважения и чувство самоуважения у отдельных детей.

«Для всех, для каждого»	Педагог создает ситуации, в которых он сам распределяет поровну между всеми детьми группы какие-то привлекательные для них маленькие подарки: красивые фантики, ленточки, камешки или ракушки и т.п. Такие «сеансы» преследуют цель на доступном для данного возраста уровне создать атмосферу равных прав. Подобные «сеансы» проводятся не реже 1 раза в неделю
День рождения	Разрабатывается единый сценарий, который реализуется при чествовании каждого именинника. Он включает особые элементы костюма – плащ или корону именинника, специальные красивые столовые приборы, праздничную салфетку на стол, специальный «трон» (украшенный стул с высокой спинкой). Выбирается какая-нибудь традиционная хороводная игра, например «Каравай». Если в группе преподносятся подарки, то они одинаковые или сделанные руками детей.

3.5. Особенности организации развивающей предметно-пространственной среды

Развивающая предметно-пространственная среда ДОО обеспечивает реализацию различных образовательных программ; учитывает национально-культурные, климатические условия, в которых осуществляется образовательная деятельность; учитывает возрастные особенности детей.

Развивающая среда построена на следующих принципах:

- насыщенность;
- трансформируемость;
- полифункциональность;
- вариативность;
- доступность;
- безопасность.

Насыщенность среды соответствует возрастным возможностям детей и содержанию Программы.

Образовательное пространство оснащено средствами обучения и воспитания, соответствующими материалами, игровым, спортивным, оздоровительным оборудованием, инвентарем, которые обеспечивают:

- игровую, познавательную, исследовательскую и творческую активность всех воспитанников, экспериментирование с доступными детям материалами (в том числе с песком и водой);
- двигательную активность, в том числе развитие крупной и мелкой моторики, участие в подвижных играх и соревнованиях;
- эмоциональное благополучие детей во взаимодействии с предметно-пространственным окружением;
- возможность самовыражения детей.

Для детей раннего возраста образовательное пространство предоставляет необходимые и достаточные возможности для движения, предметной и игровой деятельности с разными материалами.

Трансформируемость пространства дает возможность изменений предметно-пространственной среды в зависимости от образовательной ситуации, в том числе от меняющихся интересов и возможностей детей

Полифункциональность материалов позволяет разнообразно использовать различные составляющих предметной среды: детскую мебель, маты, мягкие модули, ширмы, природные материалы, пригодные в разных видах детской активности (в том числе в качестве предметов-заместителей в детской игре).

Вариативность среды позволяет создать различные пространства (для игры, конструирования, уединения и пр.), а также разнообразный материал, игры, игрушки и оборудование, обеспечивают свободный выбор детей. Игровой материал периодически сменяется, что стимулирует игровую, двигательную, познавательную и исследовательскую активность детей.

Доступность среды создает условия для свободного доступа детей к играм, игрушкам, материалам, пособиям, обеспечивающим все основные виды детской активности; исправность и сохранность материалов и оборудования.

Безопасность предметно-пространственной среды обеспечивает соответствие всех ее элементов требованиям по надежности и безопасности их использования

**Модель предметно развивающей среды дошкольного учреждения.
с учетом требований Федерального государственного образовательного стандарта дошкольного образования.**

ЦЕЛЕВОЙ	<p>Цель: Создание условия для полноценного развития дошкольников по всем образовательным областям ФГОС.</p>
	<p>Задачи:</p> <ul style="list-style-type: none"> • Создавать атмосферу эмоционального комфорта • Создавать условия для физического развития • Создавать условия для творческого самовыражения • Создавать условия для проявления познавательной активности детей • Создавать благоприятные условия для восприятия и созерцания, обращать внимание детей на красоту природы, живописи, предметов декоративно-прикладного искусства, книжных иллюстраций, музыки • Создавать условия для участия родителей в жизни группы <p>Принципы организации предметно-развивающей среды:</p> <ul style="list-style-type: none"> • соответствие требованиям Федерального государственного образовательного стандарта. • соответствие возрастным особенностям и интересам детей • соответствие требованиям СанПиН. • Открытость среды для преобразований • Современность среды • Эстетика среды • Комфортность среды

СОДЕРЖАТЕЛЬНЫЙ		Компоненты предметно-развивающей среды									
		Художественно-эстетическое развитие			Социально-коммуникативное развитие						
		3-4 года	4-5 лет	5-8 лет	3-4 года	4-5 лет	5-8 лет	3-4 года	4-5 лет	5-8 лет	
		уголок творчества; музыкальный уголок; уголок рисования;	уголок творчества; музыкальный уголок; уголок ручного труда; уголок рисования; уголок конструирования	уголок творчества; музыкальный уголок; творческая мастерская; уголок рисования; уголок конструирования	кукольный уголок; больница; парикмахерская; уголок ряженья; уголок уединения;			кукольный уголок; уголок сюжетно-ролевых игр; мое настроение; я пришел; уголок именинника; ладошка успеха; наши добрые дела; уголок уединения; уголок нарядов; уголок дежурств		кукольный уголок; уголок сюжетно-ролевых игр; азбука настроения; я пришел; уголок именинника; панорама добрых дел; звезда недели (дня) наши успехи; уголок уединения; уголок дежурств	
СОДЕРЖАТЕЛЬНЫЙ		Компоненты предметно-развивающей среды по образовательным областям									
		Познавательное развитие			Речевое развитие			Физическое развитие			
		3-4 года	4-5 лет	5-8 лет	3-4 года	4-5 лет	5-8 лет	3-4 года	4-5 лет	5-8 лет	
		сенсорный уголок; книжный уголок; уголок дидактических игр; уголок природы; уголок «песок вода»	уголок природы; книжный уголок; уголок дидактических игр; уголок безопасности; уголок коллекционера; мини-музей; огород на окне	буквенный фриз; цифровой фриз; уголок занимательной математики; уголок природы; уголок дидактических игр; книжный уголок; полочка умных книг; мини-лаборатория; патриотический уголок; уголок безопасности; островок сокровищ; мини-музей; фоторепортаж макеты;	учите с нами; уголок речевых игр; театральные уголки общения			учите с нами; уголок речи и грамотности; театральные уголки общения			физкультурный уголок; физкультурные спортсмены; Уголок двигательной активности; книга рекордов;

огород на окне;
уголок космоса;
уголок «права ребенка»;
уголок первоклассника

Требования к зонам:

Познавательное развитие	Речевое развитие	Физическое развитие	Художественно-эстетическое развитие	Социально-коммуникативное развитие
<ul style="list-style-type: none"> - Наличие календарей природы, коллекций - Наличие атрибутов и пособий для исследовательской деятельности - Наличие материалов для сенсорного образования - Наличие наглядного материала, игр, пособий для ознакомления с окружающим миром - Наличие художественной и энциклопедической литературы - Наличие материалов по правилам безопасности - Наличие дидактических и развивающих игр 	<ul style="list-style-type: none"> - Наличие наборов предметных и сюжетных картинок, альбомов, иллюстраций, открыток, фотографий по разным темам - Наличие картотеки речевых игр - Наличие разных видов театров (пальчиковый, плоскостной, теневой, фланелеграф и др.) - Наличие атрибутов для театрализованных игр (маски, шапочки) 	<ul style="list-style-type: none"> - Наличие атрибутов для подвижных игр - Наличие спортивных игр (городки, бадминтон, теннис и др.) - Наличие в группе условий для проведения закаливания и профилактики плоскостопия - Наличие нестандартного оборудования, изготовленного воспитателями и родителями - Наличие выносного материала для проведения подвижных игр на прогулке 	<ul style="list-style-type: none"> - Наличие материалов для ИЗО, их разнообразие - Наличие литературы по искусству, репродукций, открыток и альбомов для рассматривания - Наличие конструкторов и строительного материала, игрушек для обыгрывания - Наличие природного и бросового материала - Наличие музыкальных инструментов, игрушек, технические средства - Наличие дидактических игр 	<ul style="list-style-type: none"> - Наличие фотографий, символов, отражающих жизнь группы, эмоции - Наличие атрибутов, игрушек, предметов – заместителей для сюжетно-ролевых игр - Наличие уголка дежурств - Наглядная информация для родителей - Наличие пособий, сделанных педагогами совместно с детьми и родителями

Рефлексия: самооценка, оценка педагогов дошкольной образовательной организации.

Планируемый результат работы: предметно-развивающая среда ДОУ, соответствующая всем требованиям ФГОС.

Краткая презентация образовательной программы

Основная образовательная программа дошкольного образования (далее по тексту - Программа) обеспечивает развитие детей дошкольного возраста с учетом их психолого-возрастных и индивидуальных особенностей, направлена на решение задач Федерального государственного образовательного стандарта дошкольного образования.

Программа является основным нормативным документом, регламентирующим жизнедеятельность учреждения, обеспечивающим качество дошкольного образования, представляющим собой организацию процесса воспитания, обучения, коррекции.

Программа предусматривает организацию коррекционно-образовательного процесса в организованной образовательной деятельности, образовательной деятельности в ходе режимных моментов и самостоятельной деятельности детей; предполагает построение образовательного процесса на адекватных возрасту формах работы с детьми; направлена на обеспечение коррекции нарушений речи; обеспечивает преемственность с программой начального общего образования.

Содержание образовательного процесса для воспитанников строится на основании примерной образовательной программы дошкольного образования «Радуга»;

Содержание психолого-педагогической работы ориентировано на разностороннее развитие детей 2 - 7 лет с учетом их возрастных и индивидуальных особенностей. Задачи психолого-педагогической работы по формированию физических, интеллектуальных и личностных качеств детей решаются интегрировано в ходе освоения следующих образовательных областей: «Социально-коммуникативное развитие», «Познавательное развитие», «Речевое развитие», «Художественно-эстетическое развитие», «Физическое развитие».

Программа включает три основных раздела: целевой, содержательный и организационный, каждый из которых состоит из обязательной части и части, формируемой участниками образовательных отношений.

Обязательная часть **целевого раздела** включает в себя пояснительную записку и планируемые результаты освоения программы. Результаты освоения Программы представлены в виде целевых ориентиров дошкольного образования, которые представляют собой социально-нормативные возрастные характеристики возможных достижений ребёнка на этапе завершения уровня дошкольного образования. **Содержательный раздел** раскрывает общее содержание Программы, обеспечивающее полноценное развитие личности детей. Обязательная часть программы отражает комплексность подхода, обеспечивая развитие детей в образовательных областях. Часть, формируемая участниками образовательных отношений, описывает: внедрение в образовательный процесс национально-регионального компонента, систему физкультурно-оздоровительных мероприятий и реализацию компонента дошкольного образовательного учреждения. **Организационный раздел:** обязательная часть содержит описание материально-технического обеспечения Программы, включает распорядок и режим дня, а также особенности традиционных событий, праздников, мероприятий; особенности организации предметно-пространственной среды; в части, формируемой участниками образовательных отношений, представлена система взаимодействия с другими учреждениями, преемственность со школой.

Весь процесс образования и коррекции нарушений в развитии детей рассчитан на совместную работу детского сада и семьи, их тесное взаимодействие и сотрудничество ради достижения и решения следующих целей и **задач:**

- создание необходимых условий для формирования ответственных взаимоотношений с семьями воспитанников и развития компетентности родителей (способности разрешать разные типы социально-педагогических ситуаций, связанных с воспитанием ребенка); обеспечение права родителей на уважение и понимание, на участие в жизни детского сада;
- преодоление субординации, монологизма в отношениях друг с другом, отказ от привычки критиковать друг друга, научиться видеть друг в друге не средство решения своих проблем, а полноправных партнеров, сотрудников;
- изучение отношения педагогов и родителей к различным вопросам воспитания, обучения, развития детей, условий организации разнообразной деятельности в детском саду и семье;
- знакомство педагогов и родителей с лучшим опытом воспитания в детском саду и семье, а также с трудностями, возникающими в семейном и общественном воспитании дошкольников;
- информирование друг друга об актуальных задачах воспитания и обучения детей и о возможностях детского сада и семьи в решении данных задач;
- создание в детском саду условий для разнообразного по содержанию и формам сотрудничества, способствующего развитию конструктивного взаимодействия педагогов и родителей с детьми;
- привлечение семей воспитанников к участию в совместных с педагогами мероприятиях, организуемых в районе (городе, области);
- поощрение родителей за внимательное отношение к разнообразным стремлениям и потребностям ребенка, создание необходимых условий для их удовлетворения в семье.

Основными направлениями и формами работы с семьей являются:

- взаимопознание и взаимоинформирование: стенды, лекции, семинары, мастер-классы, тренинги, проекты, игры;
- совместная деятельность педагогов, родителей, детей: праздники, развлечения, проектная деятельность, семейные гостиные, творческие вечера и др.
- Организованная таким образом работа, дает возможность коллективу ДОО построить партнерские взаимоотношения с семьями воспитанников, способствует повышению уровня педагогической грамотности родителей, их знаний в области развития